

公司代码：603351

公司简称：威尔药业



南京威尔药业集团股份有限公司 2025 年年度报告

二〇二六年四月

中国 南京

重要提示

一、本公司董事会、监事会及董事、监事、高级管理人员保证年度报告内容的真实性、准确性、完整性，不存在虚假记载、误导性陈述或重大遗漏，并承担个别和连带的法律责任。

二、公司全体董事出席董事会会议。

三、信永中和会计师事务所（特殊普通合伙）为本公司出具了标准无保留意见的审计报告。

四、公司负责人吴仁荣、主管会计工作负责人唐群松及会计机构负责人（会计主管人员）杨轶声明：保证年度报告中财务报告的真实、准确、完整。

五、董事会决议通过的本报告期利润分配预案或公积金转增股本预案

经信永中和会计师事务所（特殊普通合伙）审计，南京威尔药业集团股份有限公司 2025 年度实现归属于上市公司股东的净利润 15,096.90 万元，截至 2025 年 12 月 31 日，累计未分配利润 65,249.21 万元。母公司 2025 年度实现净利润 5,696.09 万元，截至 2025 年 12 月 31 日，累计未分配利润 56,399.23 万元。

经公司第三届董事会第十四次会议审议通过，公司拟以权益分派实施时股权登记日的总股本 135,439,132 股为基数，向全体股东每 10 股派发现金股利 6.00 元（含税），共计派发现金红利 81,263,479.20 元（含税）。本利润分配方案尚须提请公司 2025 年年度股东会审议。

截至报告期末，母公司存在未弥补亏损的相关情况及其对公司分红等事项的影响

适用 不适用

六、前瞻性陈述的风险声明

适用 不适用

本报告涉及的未来计划、发展战略等前瞻性陈述，不构成公司对投资者的实质承诺，敬请投资者注意投资风险。

七、是否存在被控股股东及其他关联方非经营性占用资金情况

否

八、是否存在违反规定决策程序对外提供担保的情况

否

九、 是否存在半数以上董事无法保证公司所披露年度报告的真实性、准确性和完整性

否

十、 重大风险提示

公司已在本报告中详细阐述可能面对的相关风险，敬请查阅第三节“管理层讨论与分析”之“可能面对的风险”。

十一、 其他

适用 不适用

目 录

第一节	释义	5
第二节	公司简介和主要财务指标	6
第三节	管理层讨论与分析	10
第四节	公司治理、环境和社会	36
第五节	重要事项	49
第六节	股份变动及股东情况	63
第七节	债券相关情况	68
第八节	财务报告	69

备查文件目录	载有法定代表人、财务负责人、会计机构负责人签名并盖章的会计报表
	载有会计师事务所盖章、注册会计师签名并盖章的审计报告原件
	报告期在中国证监会指定报纸上公开披露过的所有公司文件的正本及公告原件

第一节 释义

一、 释义

在本报告书中，除非文义另有所指，下列词语具有如下含义：

常用词语释义		
公司、本公司、威尔药业	指	南京威尔药业集团股份有限公司
威尔药业科技	指	南京威尔药业科技有限公司
威尔生物科技	指	南京威尔生物科技有限公司
美东汉威科技	指	南京美东汉威科技有限公司
威尔化工	指	南京威尔化工有限公司
威尔生物材料	指	南京威尔生物材料有限公司
中威生物	指	南京中威生物材料研究院有限公司
威尔研究院	指	南京威尔材料科技研究院有限公司
泓威生物	指	南京泓威生物材料有限公司
兴威生物	指	南京兴威生物技术有限公司
扬州威尔	指	扬州威尔生物科技有限公司
杰威新能源	指	南京杰威新能源科技有限公司
威尔健康	指	南京威尔健康科技有限公司
武汉健康	指	威尔健康科技（武汉）有限公司
盛威新材料	指	南京盛威新材料科技有限公司
威洪材料	指	南京威洪材料科技有限公司
舜泰宗华	指	南京舜泰宗华创业投资合伙企业（有限合伙）
宝宸信息科技	指	南京宝宸信息科技有限公司
南京试剂	指	南京化学试剂股份有限公司
南京池禾	指	南京池禾塑料制品有限公司

第二节 公司简介和主要财务指标

一、 公司信息

公司的中文名称	南京威尔药业集团股份有限公司
公司的中文简称	威尔药业
公司的外文名称	Nanjing Well Pharmaceutical Group Co., Ltd.
公司的外文名称缩写	Well Pharmaceutical
公司的法定代表人	吴仁荣

二、 联系人和联系方式

	董事会秘书	证券事务代表
姓名	唐群松	张坚
联系地址	南京市玄武区苏宁大道 64 号徐庄软件园研发五区 5 号楼	南京市玄武区苏宁大道 64 号徐庄软件园研发五区 5 号楼
电话	025-85732322	025-85732322
传真	025-83172915	025-83172915
电子信箱	wellyy@wellnj.com	wellyy@wellnj.com

三、 基本情况简介

公司注册地址	南京化学工业园区长丰河西路 99 号
公司注册地址的历史变更情况	无
公司办公地址	南京市玄武区苏宁大道 64 号徐庄软件园研发五区 5 号楼
公司办公地址的邮政编码	210042
公司网址	http://www.wellnj.com
电子信箱	wellyy@wellnj.com

四、 信息披露及备置地点

公司披露年度报告的媒体名称及网址	《上海证券报》、《证券时报》
公司披露年度报告的证券交易所网址	http://www.sse.com.cn
公司年度报告备置地点	公司证券部

五、 公司股票简况

公司股票简况				
股票种类	股票上市交易所	股票简称	股票代码	变更前股票简称
A 股	上海证券交易所	威尔药业	603351	无

六、 其他相关资料

公司聘请的会计师事务所（境内）	名称	信永中和会计师事务所（特殊普通合伙）
	办公地址	南京市鼓楼区山西路 128 号和泰国际大厦 7 层
	签字会计师姓名	张玉虎、李云祥

七、近三年主要会计数据和财务指标

(一) 主要会计数据

单位：元 币种：人民币

主要会计数据	2025 年	2024 年	本期比上年同期增减(%)	2023 年
营业收入	1,335,037,035.40	1,296,753,389.06	2.95	1,155,839,777.59
利润总额	172,644,892.95	172,131,263.87	0.30	121,441,235.51
归属于上市公司股东的净利润	150,968,971.49	146,421,823.99	3.11	112,199,192.87
归属于上市公司股东的扣除非经常性损益的净利润	145,849,212.35	135,856,039.41	7.36	110,061,379.48
经营活动产生的现金流量净额	238,244,935.59	221,793,445.46	7.42	120,243,703.58
主要会计数据	2025 年末	2024 年末	本期末比上年同期末增减(%)	2023 年末
归属于上市公司股东的净资产	1,795,462,891.48	1,701,923,864.46	5.50	1,584,423,033.38
总资产	2,593,851,064.70	2,380,913,919.67	8.94	2,278,902,659.40

(二) 主要财务指标

主要财务指标	2025 年	2024 年	本期比上年同期增减(%)	2023 年
基本每股收益(元/股)	1.11	1.08	2.78	0.83
稀释每股收益(元/股)	1.11	1.08	2.78	0.83
扣除非经常性损益后的基本每股收益(元/股)	1.08	1.00	8.00	0.82
加权平均净资产收益率(%)	8.63	8.94	下降 0.31 个百分点	7.39
扣除非经常性损益后的加权平均净资产收益率(%)	8.33	8.30	上升 0.03 个百分点	7.25

报告期末公司前三年主要会计数据和财务指标的说明

适用 不适用

八、境内外会计准则下会计数据差异

(一)同时按照国际会计准则与按中国会计准则披露的财务报告中净利润和归属于上市公司股东的净资产差异情况

适用 不适用

(二) 同时按照境外会计准则与按中国会计准则披露的财务报告中净利润和归属于上市公司股东的净资产差异情况

适用 不适用

(三) 境内外会计准则差异的说明：

适用 不适用

九、 2025 年分季度主要财务数据

单位：元 币种：人民币

主要财务数据	第一季度 (1-3 月份)	第二季度 (4-6 月份)	第三季度 (7-9 月份)	第四季度 (10-12 月份)
营业收入	349,725,188.55	323,997,767.12	344,518,752.28	316,795,327.45
归属于上市公司股东的净利润	36,587,563.15	36,179,291.37	41,298,570.17	36,903,546.80
归属于上市公司股东的扣除非经常性损益后的净利润	36,375,002.98	35,873,908.51	38,220,687.46	35,379,613.40
经营活动产生的现金流量净额	22,211,455.90	52,063,161.52	69,505,580.34	94,464,737.83

季度数据与已披露定期报告数据差异说明

适用 不适用

十、 非经常性损益项目和金额

适用 不适用

单位：元 币种：人民币

非经常性损益项目	2025 年金额	2024 年金额	2023 年金额
非流动性资产处置损益，包括已计提资产减值准备的冲销部分	16,250.03		-180,679.16
计入当期损益的政府补助，但与公司正常经营业务密切相关、符合国家政策规定、按照确定的标准享有、对公司损益产生持续影响的政府补助除外	4,250,726.75	2,925,133.30	2,105,724.47
除同公司正常经营业务相关的有效套期保值业务外，非金融企业持有金融资产和金融负债产生的公允价值变动损益以及处置金融资产和金融负债产生的损益	3,438,098.79	12,004,021.15	1,440,068.45
除上述各项之外的其他营业外收入和支出	-445,699.85	-219,173.54	-154,612.65
其他符合非经常性损益定义的损益项目			
减：所得税影响额	1,405,028.47	3,117,232.29	413,809.32
少数股东权益影响额（税后）	734,588.11	1,026,964.04	658,878.40
合计	5,119,759.14	10,565,784.58	2,137,813.39

对公司将《公开发行证券的公司信息披露解释性公告第 1 号—非经常性损益》未列举的项目认定为非经常性损益项目且金额重大的，以及将《公开发行证券的公司信息披露解释性公告第 1 号—非经常性损益》中列举的非经常性损益项目界定为经常性损益的项目，应说明原因。

适用 不适用

十一、存在股权激励、员工持股计划的公司可选择披露扣除股份支付影响后的净利润

适用 不适用

十二、采用公允价值计量的项目

适用 不适用

单位：元 币种：人民币

项目名称	期初余额	期末余额	当期变动	对当期利润的影响金额
应收款项融资	36,336,447.92	50,984,667.88	14,648,219.96	-
其他非流动金融资产	83,412,979.02	116,826,088.66	33,413,109.64	3,413,109.64
合计	119,749,426.94	167,810,756.54	48,061,329.60	3,413,109.64

十三、其他

适用 不适用

第三节 管理层讨论与分析

一、报告期内公司从事的业务情况

公司主营业务情况

公司持续专注于药用辅料及合成润滑基础油产品的研发、生产和销售，开发了醚类精准聚合、酯类定向合成、高效分离提纯等核心技术，致力于为药物制剂企业提供高安全性、多功能性的药用辅料，为润滑油企业提供性能卓越的合成润滑基础油，并为客户提供优质的产品解决方案与专业技术服务。

报告期内公司新增重要非主营业务的说明

适用 不适用

二、报告期内公司所处行业情况

1、药辅行业

近年来，国家在宏观战略层面持续发力，大力推进现代化产业体系建设，全面推动高水平科技自立自强，加速发展新质生产力。生物医药产业作为新质生产力发展的重要领域，受到了高度关注，一系列支持政策相继落地，为医药产业高质量发展构筑良好环境与创新生态。

2024年2月，国家发改委新颁布的《产业结构调整指导目录》明确指出，以智能制造作为主攻方向，推动产业技术变革与优化升级，加快智能制造新技术的推广应用，促进制造业产业模式的转变。其中，将高端药用辅料、疫苗新佐剂、生物基材料列入鼓励类医药，为其发展注入了强劲动力。

国家药监局2025年第1号公告正式发布具有强制效力的《药品生产质量管理规范（2010年修订）》药用辅料、药包材附录，该标准条款详尽、要求严苛，为国内史上最严原辅包GMP规范，于2026年1月正式施行。新规要求相关企业须于实施前完成设施设备升级与质量管理体系完善，实现全流程合规生产。此举将推动药用辅料行业高标准高质量发展，促进产业链协同升级，筑牢医药质量安全防线。

同时，国家对中医药行业的扶持力度也不断加大，相继出台一系列利好政策。《关于促进中医药传承创新发展的意见》《“十四五”中医药发展规划》《中医药振兴发展重大工程实施方案》等，以及2025年3月发布的《关于提升中药质量促进中医药产业高质量发展的意见》，重点从以提升质量为主线、以深化改革为动力、传承与创新并重三方面发力，多举措促中医药产业提质，为中医药企业带来了新的发展机遇。

在医保支付改革不断深化与产业升级持续加速的双核驱动下，药品和高值医用耗材集中带量采购覆盖品种已超数百个，平均降价幅度过半，医保目录动态调整机制年均谈判新增药品超百种，政策推进速度和执行力度不断刷新市场预期。受国家药品集中带量采购、药品零加成等政策影响，医药企业对原辅料的降价诉求愈发强烈，国内原辅料企业面临着降低成本以提升竞争力的较大压力。

在严峻的成本压力下，国内辅料企业必须持续优化资源配置，提升质量管理，以满足规模化药企的新要求。当下，药物制剂正朝着高效、速效、长效，以及服用剂量小、毒副作用小的高端制剂方向发展，其也推动了药用辅料的升级换代。新功能和高性能的药用辅料将在高端药物制剂开发中发挥重要作用。药用辅料的研发速度须与药品研发速度匹配，方能在竞争中抢占先机。

随着医药行业的转型升级和结构调整，以及国家药品监管部门对药用辅料管理体系的进一步完善，新政密集出台规范行业并鼓励创新，药辅行业进入新一轮的转型升级阶段，具备创新能力及核心技术的企业将拥有持续的竞争优势。

公司始终坚持创新驱动发展战略，持续精研工艺技术革新。全资子公司威尔药业科技遵循 GMP 管理规范，精心打造了行业领先的智能化、专业化绿色药用材料产业基地，为高质量产品供给提供坚实保障。在史上最严原辅包 GMP 规范落地实施前，公司已提前对标新规标准，持续健全完善质量管理体系。未来，公司将紧抓政策机遇，坚持高质量发展，为客户持续提供品质卓越、安全可靠的产品与优质服务，为推动行业转型升级、守护生命健康安全作出积极贡献。

2、润滑油行业

润滑油的核心原材料为基础油和添加剂，基础油是润滑油的主要成分，决定着润滑油基本性质。随着国家大力发展新质生产力，推动新兴产业高质量发展，一系列支持政策接连落地，新型润滑油应用领域逐步多元化，对合成润滑基础油提出了新要求。

2025 年度系“十四五”规划的收官之年，国内润滑油表观消费量整体规模收缩，但结构分化显著。车用润滑油需求持续下滑，但新能源车的渗透率近 50%，与其相关的电驱齿轮油，电池冷却液需求快速增长；另外，风电、氢能重卡、工业机器人及数据中心冷却液等领域带动工业润滑油稳健增长，需求集中于合成润滑油品类。

国家“十四五”规划中提出坚持创新驱动发展，加快发展现代产业体系，要努力消除“卡脖子”产品。精细化工行业应集中有限目标、集中优势力量，努力发展国内经济发展急需的专用精细化学品，尤其航天、大飞机、高铁、汽车轻量化，电子信息等工程，需要加快发展功能性材料，这一国家战略也积极推动了国内润滑油应用的进口替代进程。绿色、节能、环保，低用量是润滑油发展的重点方向，合成润滑基础油生产企业的创新研发与稳定供应能力也迎来了全新机遇与挑战。

在双碳目标推动下，空调、热泵等行业正加速推进碳氢制冷剂替代，与新型制冷剂技术适配的冷冻油可有效提升压缩机可靠性与能效，同时减少制冷剂充注量，增强系统安全性。空调制冷行业是个长坡厚雪赛道，公司将持续深耕这一市场。

中国汽车工业协会数据显示，2025 年度新能源汽车渗透率已攀升至 47.9%（新能源汽车销量占汽车总销量的比重），较 2024 年度的 40.9% 显著跃升。预计未来仍将保持稳定的增长态势，市场份额有望进一步扩大。国家推出新能源车专用国标后，公司重点开发的低粘度合成酯类产品具有优异的热力学性能、良好的电学性能、润滑性能及材料兼容性，正不断被各家润滑油企业用于新能源汽车的电驱油、减速器油、热管理液等专用润滑油的配方研发中，为酯类基础油持续带来市场增量。

据国家能源局数据，2025 年我国风电累计并网容量达 6.4 亿千瓦，当年新增装机容量 1.2 亿千瓦，同比增长 51%，创近十年新高。与之相关的风电润滑被纳入国家提升能源基础设施韧性的重点方向，亟待打破外资技术绑定，工信部明确风电关键材料及添加剂本土化率不低于 80%，要求央企优先采购国产认证油品，且将风电齿轮油列入《重点新材料首批次示范目录》，中央财政最高给予 30% 首购风险补贴，有力推动了合成润滑油国产化进程，也为公司合成润滑基础油的市场增长带来重大发展机遇。

当前，众多行业都在积极探寻对环境更友好的润滑油。过去每年都有大量工业润滑剂因设备渗漏、作业溢流及废弃处置不规范导致的环境污染。随着全球环保意识不断增强，如何将经济损失及对环境造成的影响降至最低愈发重要，其也是环保型润滑油（EAL）需求持续攀升的重要原因。与传统润滑油不同，EAL 是符合生物降解性、非生物累积性以及水生生物毒性最小等监管标准的液体配方。在此类润滑油配方中，合成基础油发挥着重要作用，拥有广阔的应用前景。

三、经营情况讨论与分析

2025 年度系“十四五”规划的收官之年，公司继续锚定生物技术、新能源、新材料、高端装备、新能源汽车、绿色环保等战略性新兴产业深耕布局。面对复杂严峻的经济形势与趋于激烈的行业竞争，公司积极应对、多措并举，市场渗透与业务外延并重，以创新驱动、技术提升赋能，降本增效、提质增益协同，公司经营情况总体稳健。

报告期内，公司实现营业收入 133,503.70 万元，同比增加 2.95%；实现归属于上市公司股东的扣非后净利润 14,584.92 万元，同比增长 7.36%。

（一）业绩双核驱动，量收总体稳健

1、合成润滑基础油

2025 年度，除部分脂肪酸产品受棕榈油原料紧张价格上涨外，主要石化原材料价格下降，醚类润滑基础油的出海竞争力进一步提升，而国内竞争加剧，市场需求多元化，营销系统精准服务、合理定价，业绩总体稳健。

报告期内，合成润滑基础油销量同比增长 4.75%，销售收入同比增长 1.48%。主要原因如下：

（1）公司持续深耕冷冻压缩机油领域，产品广泛应用于终端头部用户，随着工业制冷、新能源汽车的市场需求增长，冷冻压缩机产销两旺，适配的酯类合成基础油和封端醚类基础油销量持续增长。

（2）公司的高分子聚醚依托先进智能制造装备与领先工艺技术，产品质量稳定可靠，入选国内外头部企业战略供应商，市场份额持续提升。

（3）主要原材料价格下降，部分产品售价顺价下调，销售收入未能与销量同步增长。

2、药用辅料

报告期内，药用辅料业务实现销量同比增长 16.14%，销售收入同比增长 4.01%。主要原因如下：

（1）公司持续聚焦优势产品，部分药用辅料及原料药在国内市场销量同比增长；同时，面对国内市场竞争加剧的态势，营销系统深入贯彻目标计划，积极开拓国际业务，出口销量保持稳定。

（2）受中药注射剂市场需求下降影响，相关注射用辅料销量相应减少，对整体业务结构产生一定影响。

（3）随着医药集采政策的深入推进，其对药品价格的调控效应已逐步从制剂企业传导至上游原辅包供应商。作为供应链中的重要环节，公司部分辅料产品售价亦承受下行压力，进而影响了销售收入的同步增长。

（二）坚持创新驱动，发展新质生产力

公司紧抓医药产业升级机遇，坚持创新驱动战略、加大研发投入、提升工艺技术、优化产品结构，不断加快储备药辅的研发与上市申报进度，持续培育具有竞争力的高附加值新品。公司通过战略协同模式联动制剂企业，以关联审评、联合开发等多种方式优化产品矩阵，实现多剂型覆盖。

截至报告期末，公司在 CDE 原辅包登记平台已公示原辅料品种 93 个（本期新增登记备案 12 个），其中可用于注射给药途径的辅料品种 37 个、原料药 3 个。

公司研发投入多年保持增长态势，本期研发费用 8,153.07 万元，同比增长 13.93%，占营业收入 6.11%。报告期内，研究院在研项目 50 项，其中原料药项目 7 项，新立项项目 13 项，已结题项目 1 项。公司研发项目按计划稳步推进，多个重点产品完成工

艺验证，进入市场推广阶段，技术成果持续有效转化。2025 年获得授权专利 3 件，新申请专利 23 件。

在科技项目申报方面，集团入选南京市制造业企业百强（第 97 名），集团下属子公司获批南京市瞪羚企业、江苏省瞪羚企业、江苏省民营科技企业、南京市专利导航项目等荣誉资质，聚乙二醇系列产品入选江苏省重点推广应用的新技术（新产品）目录，丙交酯乙交酯共聚物系列产品入选南京市创新产品。

公司将重点布局缓控释制剂、透皮给药、靶向递送等特殊制剂药用辅料，加速开发疫苗佐剂、生物制品用辅料等高端辅料，通过技术创新与工艺升级，持续推出符合国内外标准、市场竞争力强且具备成本优势的药用辅料产品，为复杂制剂及生物药的开发提供关键支撑。

（三）技改新增产能，运行平稳顺畅

基建指挥部高效推进 5800t/a POE 酯扩容技改重点项目，试生产平稳顺畅，现已正式投产，新增 5800 吨润滑基础油产能，为后续市场拓展提供产能保障。

（四）降本增效提质，促高质量发展

公司持续深化全面预算管理，统筹资源优化配置，强化经营过程管控，并配套适宜有效的绩效考核机制，激发全员内驱力，子公司协同稳健发展，降本增效成果显著；同时，安环、质量、内控治理等体系均有效实施，为企业高质量发展筑牢根基。

四、报告期内核心竞争力分析

√适用 □不适用

（一）技术科研优势

公司持续专注于药用辅料及合成润滑基础油行业，开发了醚类精准聚合、酯类定向合成、高效分离提纯等核心技术。经江苏省经济和信息化委员会鉴定，公司聚山梨酯 80（供注射用）产品“生产技术达到国际先进水平”，难燃液压液用酯类基础油、难燃液压液用水溶性高分子聚醚、高压乙烯压缩机油用醚类基础油等产品“生产技术达到国内领先水平”。

公司构建了完善的产品开发体系，遵循战略导向、市场引领、小试研究、中试研究、工程放大、规模试生产、产品应用评价、改进提升、规模生产的产品开发流程，保证产品技术的科学性、适用性。在新工艺、新产品的产业化转化能力方面，技术团队能够在工艺参数控制、工艺设备选型、单元操作的衔接等方面提出精准有效的初步设计方案，保证了新产品新技术放大的快速、高效推进。

公司坚持创新驱动战略，多年来持续投入资金及整合资源完善研发体系。集团下属全资子公司研究院致力于高端药用辅料、原料药、医用高分子材料、润滑新材料、生物基材料等方向的开发与应用研究，已形成从小试研发、质量研究、技术转化、登记注册、应用评价等完整高效的一体化、数字化的研究院，为集团各业务板块产业的发展提供创新技术支撑。

研究院与国内科研院所、药品检验机构以及高校合作，建立多个省市级研发平台。与江苏省产业技术研究院合作，共建 JITRI—威尔药业联合创新中心；成立省级工程技术研究中心、外国专家工作室、江苏省博士后创新实践基地以及江苏省研究生工作站等多个平台，为企业药用辅料产品的技术开发、标准提升、应用研究等工作提供有力支撑，以创新技术赋能企业核心驱动力，不断推动企业高质量发展。

（二）产品结构优势

依托先进的技术水平、强大的研发能力，公司拥有多品种、多规格的产品矩阵，产品结构优势明显。药用辅料方面，公司紧抓医药产业升级机遇，坚持创新驱动战略、

加大研发投入、提升工艺技术、优化产品结构，不断加快储备药辅的研发与上市申报进度，持续培育具有竞争力的高附加值新品。公司通过战略协同模式联动制剂企业，以关联审评、联合开发等多种方式优化产品矩阵，实现多剂型覆盖。

合成润滑基础油方面，公司所生产的合成润滑基础油是美国石油协会（API）基础油分类里最高等级。公司合成润滑基础油产品适用于高温、低温、高压、高湿等苛刻工况环境，可用于航空、航天、航海、风电、机器人等高科技领域用润滑油。公司双封端聚醚产品消除了普通聚醚的活性基团，大幅增强了稳定性，在高温高湿的情况下也极少分解，在冷冻压缩机油领域优势突出；高纯饱和多元醇酯具备良好的耐久性与氧化稳定性，特别是专有结构的 POE 酯与制冷剂有良好互溶性，提供压缩机可靠的润滑性与高能效，可满足一般合成酯无法适配的航空发动机和冷冻压缩机等特种润滑油要求。

（三）客户资源优势

依托在技术、研发、质量等方面的综合优势，公司已在药用辅料和合成润滑基础油领域积累了众多优质客户，并建立了稳固深度的合作关系。大型药企、润滑油公司出于自身产品品质保证的需求，高度重视采购的质量和供应商的规模化供应能力，将供应商纳入其供应商管理体系，对供应商有严格的审核程序及较长的考察周期，一旦确定不会轻易更换。同时，公司为客户开发个性化、具有针对性的产品，客户也难在较短时间内寻到提供同类个性化产品的供应商，进而提高了客户黏性。

公司与客户建立了稳定深度的合作关系。药用辅料关联评审制度实施后，药企在申请药品注册时，需同时申报使用的药用辅料，药企在确定药用辅料供应商后，不会轻易变更，增强了公司与药企合作的稳定性，为公司可持续发展奠定了基础。

（四）质量保障优势

公司主要生产产品的生产需要通过化学合成、精制提纯等若干工艺步骤，合成反应复杂、生产工序步骤较多。反应工艺路线的设计、用料的比例、核心催化剂的选择、反应过程参数（包括反应时间、温度、湿度等）的控制、步骤控制等都会对产品质量产生重要影响。尤其是药用辅料，对产品质量、无菌、少杂质、稳定性都有较高要求。公司高度重视产品质量管理，质量控制始终贯穿原材料采购、生产、仓储、物流等各环节，建立了完备的质量保证体系，通过全员参与、全流程的质量控制保证产品质量。

公司药用辅料产品通过了众多国际知名制药公司的合格供应商审计，产品质量获得了高度认可。公司以产品质量高标准、质量管理高要求促发展，在业内树立了良好的标杆形象。

（五）技术营销优势

公司高度重视产品售前、售中、售后全链条技术服务，建立了具备专业技术背景的营销团队，构建了以专业技术营销为特色的营销模式。

技术营销队伍的建立，不仅强化了现有产品市场开发的效率，营销人员更具备了与客户研发人员推介、沟通、探讨前沿产品、技术的能力，能有效促进与高端客户在前沿产品、技术研究开发等方面的合作，强化战略性产品定制模式，确立产品开发的先发优势，为公司持续发展提供动能和方向。

（六）核心团队优势

公司管理层核心人员在药用辅料和合成润滑基础油领域，均具备丰富的产品技术研发、运营管理与市场经验，来自行业的研发、技术、生产、营销等系统，在各分管业务领域积累了极为丰富的经验。

公司构建了搭配合理、稳定高效的核心管理团队，主要管理者多为公司创始人并持有股份，坚定地看好企业未来发展；同时，充分利用资本市场工具，对其他重要管

理人员及技术骨干予以股权激励，将员工利益与企业效益深度绑定，激发团队内驱力与积极性。公司持续完善治理结构与激励机制，团队凝聚力及核心员工稳定性持续增强，为企业长远发展筑牢人才根基。

五、报告期内主要经营情况

报告期内，公司实现营业收入 133,503.70 万元，同比增加 2.95%；实现归属于上市公司股东的净利润 15,096.90 万元，同比增加 3.11%。

（一）主营业务分析

1、利润表及现金流量表相关科目变动分析表

科目	单位：元 币种：人民币		
	本期数	上年同期数	变动比例（%）
营业收入	1,335,037,035.40	1,296,753,389.06	2.95
营业成本	955,039,689.35	929,479,269.55	2.75
销售费用	16,865,139.75	14,471,230.01	16.54
管理费用	97,034,374.50	101,371,471.57	-4.28
财务费用	11,497,015.12	11,832,177.57	-2.83
研发费用	81,530,712.66	71,561,298.63	13.93
经营活动产生的现金流量净额	238,244,935.59	221,793,445.46	7.42
投资活动产生的现金流量净额	-74,055,946.33	-70,480,916.56	5.07
筹资活动产生的现金流量净额	13,303,764.63	-63,031,834.79	不适用

说明：

- （1）营业收入变动原因说明：主要系销售量上涨所致；
- （2）营业成本变动原因说明：主要系销售量上涨所致；
- （3）销售费用变动原因说明：主要系欧盟认证服务费增加所致；
- （4）管理费用变动原因说明：主要系限制性股票激励计划上期结束所致。
- （5）财务费用变动原因说明：主要系银行借款利率降低、汇兑损失增加所致；
- （6）研发费用变动原因说明：主要系以创新驱动为引擎，持续加大研发投入所致；
- （7）经营活动产生的现金流量净额变动原因说明：主要系销售商品、提供劳务收到的现金增长幅度，高于经营活动现金流出增长幅度所致；
- （8）投资活动产生的现金流量净额变动原因说明：主要系对江苏蕪泉高投毅达产业化化工新材料创业投资合伙企业（有限合伙）增加投资所致；
- （9）筹资活动产生的现金流量净额变动原因说明：主要系两期均为银行借款资金流入高于偿还流出，但本期多余资金覆盖利息与股利，上期未能覆盖所致。

本期公司业务类型、利润构成或利润来源发生重大变动的详细说明

适用 不适用

2、收入和成本分析

适用 不适用

具体情况详见下表分析和说明

(1). 主营业务分行业、分产品、分地区、分销售模式情况

单位：元 币种：人民币

主营业务分行业情况						
分行业	营业收入	营业成本	毛利率 (%)	营业收入比上年增减 (%)	营业成本比上年增减 (%)	毛利率比上年增减 (%)
合成润滑基础油	900,384,619.39	696,208,234.20	22.68	1.48	-0.66	增加 1.66 个百分点
药用辅料	349,644,825.08	191,745,417.15	45.16	4.01	13.13	下降 4.42 个百分点
其他	75,200,593.65	63,223,563.90	15.93	18.67	21.80	下降 2.15 个百分点
合计	1,325,230,038.12	951,177,215.25	28.23	2.99	3.14	下降 0.10 个百分点
主营业务分产品情况						
分产品	营业收入	营业成本	毛利率 (%)	营业收入比上年增减 (%)	营业成本比上年增减 (%)	毛利率比上年增减 (%)
合成润滑基础油（机械类）	690,543,694.51	515,298,670.15	25.38	5.85	3.06	增加 2.02 个百分点
合成润滑基础油（非机械类）	209,840,924.88	180,909,564.05	13.79	-10.68	-9.92	下降 0.73 个百分点
药用辅料（注射用）	109,337,514.20	10,771,616.57	90.15	-13.05	-20.66	增加 0.94 个百分点
药用辅料（非注射用）	240,307,310.88	180,973,800.58	24.69	14.21	16.07	下降 1.20 个百分点
其他	75,200,593.65	63,223,563.90	15.93	18.67	21.80	下降 2.15 个百分点
合计	1,325,230,038.12	951,177,215.25	28.23	2.99	3.14	下降 0.10 个百分点
主营业务分地区情况						
分地区	营业收入	营业成本	毛利率 (%)	营业收入比上年增减 (%)	营业成本比上年增减 (%)	毛利率比上年增减 (%)
东北地区	23,838,151.18	16,595,988.68	30.38	-17.51	-18.10	增加 0.50 个百分点
华北地区	97,633,991.67	69,105,123.91	29.22	1.95	1.61	增加 0.23 个百分点
华中地区	79,684,096.44	56,252,035.73	29.41	-30.10	-30.52	增加 0.42 个百分点
华东地区	897,537,786.17	646,575,347.71	27.96	10.30	11.70	下降 0.90 个百分点
华南地区	54,249,741.69	37,604,499.99	30.68	-23.35	-24.35	增加 0.91 个百分点

西北地区	15,356,853.91	10,789,617.33	29.74	-1.25	-0.26	下降0.71个百分点
西南地区	53,596,935.13	36,173,081.22	32.51	59.81	52.79	增加3.10个百分点
境外	103,332,481.93	78,081,520.68	24.44	-9.79	-13.17	增加2.94个百分点
合计	1,325,230,038.12	951,177,215.25	28.23	2.99	3.14	下降0.10个百分点
主营业务分销售模式情况						
销售模式	营业收入	营业成本	毛利率(%)	营业收入比上年增减(%)	营业成本比上年增减(%)	毛利率比上年增减(%)
直销模式	1,325,230,038.12	951,177,215.25	28.23	2.99	3.14	下降0.10个百分点

主营业务分行业、分产品、分地区、分销售模式情况的说明

无

(2). 产销量情况分析表

适用 不适用

主要产品	单位	生产量	销售量	库存量	生产量比上年增减(%)	销售量比上年增减(%)	库存量比上年增减(%)
合成润滑基础油	吨	61,506.65	61,320.16	7,570.85	2.56	4.75	2.53
药用辅料	吨	13,222.80	12,688.22	2,229.35	21.87	16.14	31.54

产销量情况说明

无

(3). 重大采购合同、重大销售合同的履行情况

适用 不适用

(4). 成本分析表

单位：元 币种：人民币

分行业情况						
分行业	成本构成项目	本期金额	本期占总成本比例(%)	上年同期金额	上年同期占总成本比例(%)	本期金额较上年同期变动比例(%)
合成润滑基础油	材料费用	590,993,275.10	63.80	624,563,520.46	66.22	-5.37
	制造费用	113,082,218.50	12.21	121,458,692.21	12.88	-6.90
	直接人工	26,473,533.70	2.86	25,693,632.93	2.72	3.04
药用辅料	材料费用	95,209,331.36	10.28	94,406,287.69	10.01	0.85
	制造费用	89,052,231.96	9.61	66,418,722.71	7.04	34.08

	直接人工	11,581,066.27	1.25	10,639,941.98	1.13	8.85
分产品情况						
分产品	成本构成项目	本期金额	本期占总成本比例 (%)	上年同期金额	上年同期占总成本比例 (%)	本期金额较上年同期变动比例 (%)
合成润滑油基础油(机械类)	材料费用	460,374,276.00	49.70	470,317,284.58	49.87	-2.11
	制造费用	62,387,963.35	6.73	64,915,095.95	6.88	-3.89
	直接人工	17,599,761.45	1.90	15,612,631.41	1.66	12.73
合成润滑油基础油(非机械类)	材料费用	130,618,999.10	14.10	154,246,235.88	16.35	-15.32
	制造费用	50,694,255.15	5.47	56,543,596.26	5.99	-10.34
	直接人工	8,873,772.25	0.96	10,081,001.52	1.07	-11.98
药用辅料(注射用)	材料费用	8,842,869.82	0.95	11,897,584.49	1.26	-25.68
	制造费用	3,277,755.59	0.35	2,938,496.91	0.31	11.55
	直接人工	440,836.43	0.05	459,431.38	0.05	-4.05
药用辅料(非注射用)	材料费用	86,366,461.54	9.32	82,508,703.20	8.75	4.68
	制造费用	85,774,476.37	9.26	63,480,225.80	6.73	35.12
	直接人工	11,140,229.84	1.20	10,180,510.60	1.08	9.43

成本分析其他情况说明

无

(5). 报告期主要子公司股权变动导致合并范围变化

适用 不适用

(6). 公司报告期内业务、产品或服务发生重大变化或调整有关情况

适用 不适用

(7). 主要销售客户及主要供应商情况

属于同一控制人控制的客户或供应商视为同一客户或供应商合并列示，受同一国有资产管理机构实际控制的除外。

下列客户及供应商信息按照同一控制口径合并计算列示的情况说明
无

A. 公司主要销售客户及主要供应商情况

适用 不适用

前五名客户销售额45,203.27万元，占年度销售总额33.86%；其中前五名客户销售额中关联方销售额0万元，占年度销售总额0%。

前五名供应商采购额35,338.90万元，占年度采购总额47.93%；其中前五名供应商采购额中关联方采购额0万元，占年度采购总额0%。

B. 报告期内向单个客户的销售比例超过总额的 50%、前 5 名客户中存在新增客户的或严重依赖于少数客户的情形

适用 不适用

报告期内向单个供应商的采购比例超过总额的 50%、前 5 名供应商中存在新增供应商的或严重依赖于少数供应商的情形

适用 不适用

C. 报告期内公司股票被实施退市风险警示或其他风险警示

前五名销售客户

适用 不适用

前五名供应商

适用 不适用

D. 报告期内公司存在贸易业务收入

适用 不适用

贸易业务占营业收入比例超过 10%前五名销售客户

适用 不适用

贸易业务收入占营业收入比例超过 10%前五名供应商

适用 不适用

其他说明：

无

3、费用

适用 不适用

单位：元

名称	2025 年	2024 年	同比增减 (%)	重大变动说明
销售费用	16,865,139.75	14,471,230.01	16.54	-
管理费用	97,034,374.50	101,371,471.57	-4.28	-
财务费用	11,497,015.12	11,832,177.57	-2.83	-
研发费用	81,530,712.66	71,561,298.63	13.93	-

变动说明：

- (1) 销售费用变动原因说明：主要系欧盟认证服务费增加所致；
- (2) 管理费用变动原因说明：主要系限制性股票激励计划上期结束所致；
- (3) 财务费用变动原因说明：主要系银行借款利率降低、汇兑损失增加所致；
- (4) 研发费用变动原因说明：主要系以创新驱动为引擎，持续加大研发投入所致。

4、研发投入

(1). 研发投入情况表

适用 不适用

单位：元 币种：人民币

本期费用化研发投入	81,530,712.66
本期资本化研发投入	0
研发投入合计	81,530,712.66
研发投入总额占营业收入比例 (%)	6.11%
研发投入资本化的比重 (%)	0

(2). 研发人员情况表

√适用 □不适用

公司研发人员的数量	131
研发人员数量占公司总人数的比例 (%)	18.02
研发人员学历结构	
学历结构类别	学历结构人数
博士研究生	3
硕士研究生	30
本科	60
专科	27
高中及以下	11
研发人员年龄结构	
年龄结构类别	年龄结构人数
30岁以下(不含30岁)	38
30-40岁(含30岁,不含40岁)	72
40-50岁(含40岁,不含50岁)	16
50-60岁(含50岁,不含60岁)	5
60岁及以上	0

(3). 情况说明

□适用 √不适用

(4). 研发人员构成发生重大变化的原因及对公司未来发展的影响

□适用 √不适用

5、现金流

√适用 □不适用

单位：元

项目	2025年	2024年	同比增减 (%)
经营活动现金流入小计	1,155,133,797.60	1,099,680,714.30	5.04
经营活动现金流出小计	916,888,862.01	877,887,268.84	4.44
经营活动产生的现金流量净额	238,244,935.59	221,793,445.46	7.42
投资活动现金流入小计	14,123,611.04	9,976,968.54	41.56
投资活动现金流出小计	88,179,557.37	80,457,885.10	9.60
投资活动产生的现金流量净额	-74,055,946.33	-70,480,916.56	5.07
筹资活动现金流入小计	551,000,000.00	381,020,400.00	44.61
筹资活动现金流出小计	537,696,235.37	444,052,234.79	21.09
筹资活动产生的现金流量净额	13,303,764.63	-63,031,834.79	不适用
汇率变动对现金及现金等价物的影响	-828,047.87	1,373,441.63	不适用
现金及现金等价物净增加额	176,664,706.02	89,654,135.74	97.05

(二) 非主营业务导致利润重大变化的说明

□适用 √不适用

(三) 资产、负债情况分析

√适用 □不适用

1、资产及负债状况

单位：元 币种：人民币

项目名称	本期期末数	本期期末数占总资产的比例 (%)	上期期末数	上期期末数占总资产的比例 (%)	本期期末金额较上期期末变动比例 (%)
货币资金	423,865,188.40	16.34	247,200,482.38	10.38	71.47
应收款项融资	50,984,667.88	1.97	36,336,447.92	1.53	40.31
预付款项	15,721,296.39	0.61	19,849,172.12	0.83	-20.80
其他流动资产	4,628,373.33	0.18	5,342,005.10	0.22	-13.36
其他非流动金融资产	116,826,088.66	4.50	83,412,979.02	3.50	40.06
固定资产	1,268,666,946.05	48.91	1,301,864,581.58	54.68	-2.55
在建工程	140,659,754.69	5.42	128,713,354.03	5.41	9.28
使用权资产	22,280,586.74	0.86	18,377,011.52	0.77	21.24
长期待摊费用	753,172.85	0.03	282,944.05	0.01	166.19
递延所得税资产	4,891,559.93	0.19	6,901,681.31	0.29	-29.13
其他非流动资产	25,947,492.52	1.00	12,246,435.67	0.51	111.88
应交税费	8,308,670.31	0.32	8,362,999.06	0.35	-0.65
其他应付款	25,706,721.06	0.99	17,559,824.97	0.74	46.40
一年内到期的非流动负债	31,805,778.53	1.23	57,727,454.79	2.42	-44.90
长期借款	52,000,000.00	2.00	35,000,000.00	1.47	48.57
租赁负债	14,536,974.23	0.56	12,321,608.40	0.52	17.98
递延所得税负债	17,197,477.00	0.66	15,617,228.75	0.66	10.12

其他说明：

- (1) 货币资金变动原因说明：主要系销售量增加，销售回款增加所致；
- (2) 应收款项融资变动原因说明：主要系本期收到的银行承兑汇票增加所致；
- (3) 预付款项变动原因：主要系预付原材料货款减少所致；
- (4) 其他流动资产变动原因说明：主要系上期留抵增值税本期使用所致；
- (5) 其他非流动金融资产变动原因说明：主要系增加对江苏甬泉高投毅达产业化化工新材料创业投资合伙企业（有限合伙）投资款所致；
- (6) 使用权资产变动原因说明：主要系租赁仓库，使用权资产原值增加所致；
- (7) 递延所得税资产变动原因说明：主要系存货跌价准备的转回及递延收益本期实现所致；
- (8) 其他非流动资产变动原因说明：主要系工程类预付款增加所致；
- (9) 其他应付款变动原因说明：主要系江苏甬泉高投毅达产业化化工新材料创业投资合伙企业（有限合伙）预分配款所致；
- (10) 一年内到期的非流动负债及长期借款变动原因说明：主要系一年内到期的长期借款金额重分类减少所致。

2、境外资产情况

适用 不适用

3、截至报告期末主要资产受限情况

适用 不适用

4、其他说明

适用 不适用

(四) 行业经营性信息分析

适用 不适用

公司持续专注于药用辅料及合成润滑基础油行业，开发了醚类精准聚合、酯类定向合成、高效分离提纯等核心技术。

医药制造行业经营性信息分析

1、行业和主要药(产)品基本情况

(1). 行业基本情况

适用 不适用

详见本报告第三节“管理层讨论与分析”的第二条“报告期内公司所处行业情况”。

(2). 主要药(产)品基本情况

适用 不适用

按细分行业、治疗领域划分的主要药(产)品基本情况

适用 不适用

依托先进的技术水平、强大的研发能力，公司拥有多品种、多规格的产品矩阵，产品结构优势明显。药用辅料方面，公司紧抓医药产业升级机遇，坚持创新驱动战略、加大研发投入、提升工艺技术、优化产品结构，不断加快储备药辅的研发与上市申报进度，持续培育具有竞争力的高附加值新品。公司通过战略协同模式联动制剂企业，以关联审评、联合开发等多种方式优化产品矩阵，实现多剂型覆盖。

报告期内主要药品新进入和退出基药目录、医保目录的情况

适用 不适用

报告期内主要药品在药品集中招标采购中的中标情况

适用 不适用

情况说明

适用 不适用

按治疗领域或主要药(产)品等分类划分的经营数据情况

适用 不适用

情况说明

适用 不适用

2、 公司药（产）品研发情况

(1). 研发总体情况

适用 不适用

公司坚持创新驱动战略，多年来持续投入资金及整合资源完善研发体系。集团下属全资子公司研究院致力于高端药用辅料、原料药、医用高分子材料、润滑新材料、生物基材料等方向的开发与应用研究，已形成覆盖小试研发、质量研究、技术转化、登记注册、应用评价等完整高效的一体化、数字化研发体系，为集团各业务板块产业的发展提供创新技术支撑。

研究院与国内科研院所、药品检验机构以及高校合作，建立多个省市级研发平台。与江苏省产业技术研究院合作，共建 JITRI—威尔药业联合创新中心；成立省级工程技术研究中心、外国专家工作室、江苏省博士后创新实践基地以及江苏省研究生工作站等多个平台，为企业药用辅料产品的技术开发、标准提升、应用研究等工作提供有力支撑，以创新技术赋能企业核心驱动力，不断推动企业高质量发展。

研究院将不断加强自主知识产权的产品创新，鼎力协助制剂企业开展创新药关联申报、仿制药一致性评价等工作，为客户提供优质的产品解决方案及专业技术服务。

公司将重点布局缓控释制剂、透皮给药、靶向递送等特殊制剂药用辅料，并加速开发疫苗佐剂、生物制品用辅料等高端辅料，通过技术创新与工艺升级，持续推出符合国内外标准、市场竞争力强且具备成本优势的药用辅料产品，为复杂制剂及生物药的开发提供关键支撑。

(2). 主要研发项目基本情况

适用 不适用

(3). 报告期内呈交监管部门审批、通过审批的药（产）品情况

适用 不适用

(4). 报告期内主要研发项目取消或药（产）品未获得审批情况

适用 不适用

(5). 研发会计政策

适用 不适用

公司将内部研究开发项目的支出，区分为研究阶段支出和开发阶段支出。研究阶段：为获取并理解新的科学或技术知识等而进行的独创性的有计划调查、研究活动的阶段。开发阶段：在进行商业性生产或使用前，将研究成果或其他知识应用于某项计划或设计，以生产出新的或具有实质性改进的材料、装置、产品等活动的阶段。

内部研究开发项目开发阶段的支出，同时满足下列条件时确认为无形资产：（1）完成该无形资产以使其能够使用或出售在技术上具有可行性；（2）具有完成该无形资产并使用或出售的意图；（3）无形资产产生经济利益的方式，包括能够证明运用该无形资产生产的产品存在市场或无形资产自身存在市场，无形资产将在内部使用的，能够证明其有用性；（4）有足够的技术、财务资源和其他资源支持，以完成该无形资产的开发，并有能力使用或出售该无形资产；（5）归属于该无形资产开发阶段的支出能够可靠地计量。

开发阶段的支出，若不满足上列条件的，于发生时计入当期损益。研究阶段的支出，在发生时计入当期损益。

(6). 研发投入情况

同行业比较情况

√适用 □不适用

单位：万元 币种：人民币

同行业可比公司	研发投入金额	研发投入占营业收入比例 (%)	研发投入占净资产比例 (%)	研发投入资本化比重 (%)
山河药辅 (2025 年报)	4,227.43	4.48	4.20	0
尔康制药 (2025 年报)	4,507.37	3.87	1.12	0
同行业平均研发投入金额				4,367.40
公司报告期内研发投入占营业收入比例 (%)				6.11
公司报告期内研发投入占净资产比例 (%)				4.52
公司报告期内研发投入资本化比重 (%)				0

研发投入发生重大变化以及研发投入比重、资本化比重合理性的说明

□适用 √不适用

主要研发项目投入情况

√适用 □不适用

单位：万元 币种：人民币

研发项目	研发投入金额	研发投入费用化金额	研发投入资本化金额	研发投入占营业收入比例 (%)	本期金额较上年同期变动比例 (%)
聚醚类系列产品的研究与开发	1,316.04	1,316.04	0	0.99	60.01
新一代多元醇酯系列产品研发	1,293.93	1,293.93	0	0.97	-24.11
缓控释制剂药用辅料的研究与开发	819.23	819.23	0	0.61	416.64
满足制剂客户关联开发需求的定制辅料系列产品的研发	516.99	516.99	0	0.39	39.73
高端化妆品用材料开发	383.21	383.21	0	0.29	-
新型疫苗佐剂的研究与开发	327.44	327.44	0	0.25	45.50
眼用制剂原料及常用辅料的研究与开发	283.40	283.40	0	0.21	434.93
农用高端助剂的研究与开发	192.41	192.41	0	0.14	-
特殊结构脂肪酸系列产品开发	134.11	134.11	0	0.10	-
脂肪乳用原料药的研究与开发	130.89	130.89	0	0.10	423.33
动物保健材料的研究与开发	88.36	88.36	0	0.07	-

3、 公司药（产）品销售情况

(1). 主要销售模式分析

√适用 □不适用

公司药用辅料产品的销售模式主要为直接销售，下游客户主要为药品制造企业。

(2). 销售费用情况分析

销售费用具体构成

√适用 □不适用

单位：万元 币种：人民币

具体项目名称	本期发生额	本期发生额占销售费用总额比例 (%)
职工薪酬	1,000.86	59.34
招待费	155.35	9.21
其他	530.31	31.45
合计	1,686.51	100.00

同行业比较情况

√适用 □不适用

单位：万元 币种：人民币

同行业可比公司	销售费用	销售费用占营业收入比例 (%)
山河药辅 (2025 年报)	3,055.10	3.24
尔康制药 (2025 年报)	5,975.82	5.13
公司报告期内销售费用总额		636.49
公司报告期内销售费用占营业收入比例 (%)		1.82

说明：上表销售费用总额及其占营业收入比例，计算口径均为药用辅料。

销售费用发生重大变化以及销售费用合理性的说明

□适用 √不适用

4、其他说明

□适用 √不适用

化工行业经营性信息分析

1、 行业基本情况

(1). 行业政策及其变化

√适用 □不适用

详见本报告第三节“管理层讨论与分析”的第二条“报告期内公司所处行业情况”。

(2). 主要细分行业的基本情况及公司行业地位

√适用 □不适用

公司持续专注于药用辅料和合成润滑基础油行业，开发了醚类精准聚合、酯类定向合成、高效分离提纯等核心技术。经江苏省经济和信息化委员会鉴定，公司聚山梨酯 80（供注射用）产品“生产技术达到国际先进水平”，难燃液压液用酯类基础油、难燃液压液用水溶性高分子聚醚、高压乙烯压缩机油用醚类基础油等产品“生产技术达到国内领先水平”。公司产品获得江苏名牌产品证书、江苏省高新技术产品认定证书、江苏省新产品新技术鉴定验收证书等认定。

美国石油协会将润滑基础油分为 5 类，公司所生产合成润滑基础油属于最高等级。公司产品适用于高温、低温、高压、高湿等苛刻工况环境，可用于制造航空、航天、航海、风电、机器人等高科技领域用润滑油。

其他详见本报告第三节“管理层讨论与分析”的第二条“报告期内公司所处行业情况”。

2、 产品与生产

(1). 主要经营模式

√适用 □不适用

1.1 采购模式

公司已建立包括合格供应商管理、采购过程管理、支付管理等完整系统的采购管理体系，根据公司订单情况及库存情况，自主实施采购。

1.2 生产模式

公司采取以销定产的方式自主生产。每年初，公司生产部根据年度销售计划，结合库存情况，制订年度生产计划。每月初，生产部根据销售订单情况、销售预测、库存情况，制订月度生产计划，并细化到每周形成周生产计划，向各作业部下达。各作业部按照生产计划排班实施生产。

1.3 销售模式

公司直接面向市场进行独立销售，已建立完善的销售体系。公司产品的销售模式主要为直接销售，公司下游客户主要为药品制造企业、大型润滑油生产企业等。

报告期内调整经营模式的主要情况

□适用 √不适用

(2). 主要产品情况

√适用 □不适用

产品	所属细分行业	主要上游原材料	主要下游应用领域	价格主要影响因素
机械类	润滑油基础油	环氧乙烷、环氧丙烷、异壬酸，异辛酸	机械类润滑油	原材料价格变动
非机械类	润滑油基础油	环氧乙烷、环氧丙烷、三羟甲基丙烷、甘油	非机械类润滑油	原材料价格变动

(3). 研发创新

√适用 □不适用

公司持续专注于药用辅料和合成润滑基础油行业，开发了醚类精准聚合、酯类定向合成、高效分离提纯等核心技术。经江苏省经济和信息化委员会鉴定，公司聚山梨酯 80（供注射用）产品“生产技术达到国际先进水平”，难燃液压液用酯类基础油、难燃液压液用水溶性高分子聚醚、高压乙烯压缩机油用醚类基础油等产品“生产技术达到国内领先水平”。

公司生产的合成润滑基础油是美国石油协会（API）基础油分类里最高等级。公司合成润滑基础油产品适用于高温、低温、高压、高湿等苛刻工况环境，可用于航空、航天、航海、风电、机器人等高科技领域用润滑油。公司双封端聚醚产品消除了普通聚醚的活性基团，大大增强了稳定性，在高温高湿的情况下也极少分解，在冷冻压缩机油领域优势突出；高纯饱和多元醇酯具备良好的耐久性与氧化稳定性，特别是专有结构的 POE 酯与制冷剂有良好互溶性，提供压缩机可靠的润滑性与高能效，可满足一般合成酯无法适配的航空发动机和冷冻压缩机等特种润滑用油要求。

在合成润滑基础油领域，公司将密切关注下游润滑油行业的发展动向，结合自身技术优势，以高端市场需求为导向，开发特殊工况条件适配的新产品，丰富产品系列，着重开发新结构及满足新需求等润滑用高级合成润滑基础油系列产品。围绕碳中和的全球发展目标，聚焦新能源汽车、减排空调器的合成基础油应用，持续开发创新产品。在特定应用场景领域，积极开发低空飞行器用油、机器人减速器专用油、数据中心液冷用油产品，并与下游客户协同探索新型低碳排放产品供应链，协同建立联合创新平台，开发新材料新工艺，共促碳中和与碳达峰目标实现，助推绿色材料高质量发展。

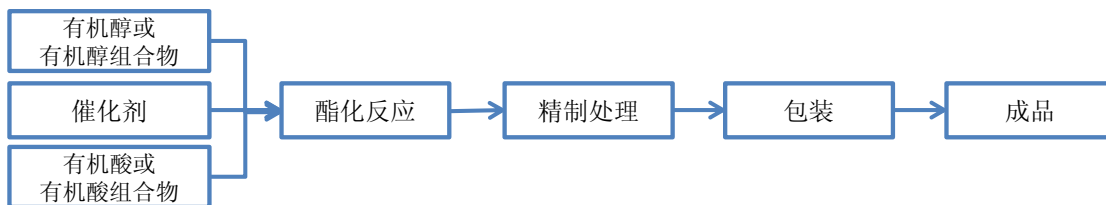
(4). 生产工艺与流程

√适用 □不适用

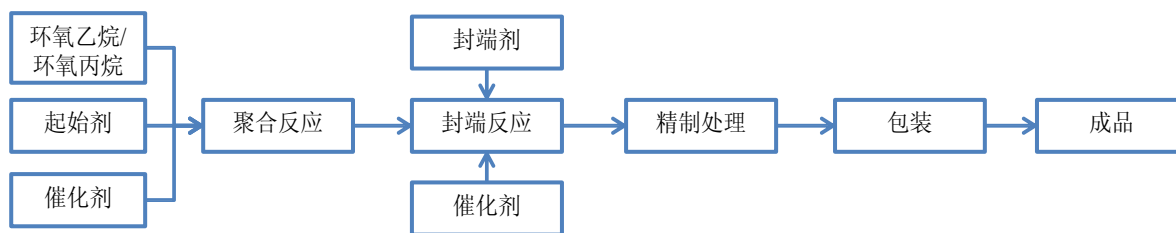
a 聚醚类产品工艺流程



b 酯类产品工艺流程



c 封端醚类产品工艺流程



(5). 产能与开工情况

√适用 □不适用

单位：万元 币种：人民币

主要厂区或项目	设计产能	产能利用率 (%)	在建产能	在建产能已投资额	在建产能预计完工时间
合成润滑油基础油等	43,800 吨	106.13	30,000吨	586.91	2026 年

生产能力的增减情况

√适用 √不适用

(1) 全资子公司威尔生物科技的“酯化部 205 装置 5800t/a POE 酯扩容技改项目”于 2025 年 4 月开启试生产，现已验收合格正式投产，新增 5800 吨合成润滑油基础油产能。

(2) 全资子公司威尔生物科技的“3 万 t/a 合成新材料项目”尚在建设中，待正式投产后，将再新增 3 万吨合成润滑油基础油产能。

产品线及产能结构优化的调整情况

□适用 √不适用

非正常停产情况

□适用 √不适用

3、 原材料采购

(1). 主要原材料的基本情况

√适用 □不适用

主要原材料	采购模式	结算方式	价格同比变动比率 (%)	采购量	耗用量
环氧乙烷	以合格供应商管理、招标投标管理、采购过程管理、支付管理等相结合的采购管理模式。	电汇	-5.11	26,889.12	26,824.34
环氧丙烷		电汇	-13.62	18,837.92	18,818.45
异辛酸		电汇	-25.65	3,898.64	3,926.07
异壬酸		电汇	-14.86	5,035.15	5,011.85
J 型油酸		电汇	-8.78	5,485.24	5,486.40

主要原材料价格变化对公司营业成本的影响：价格上涨增加营业成本；价格下降减少营业成本。上表中采购量及耗用量单位为吨。

(2). 主要能源的基本情况

√适用 □不适用

主要能源	采购模式	结算方式	价格同比变动比率 (%)	采购量	耗用量
电(千瓦时)	外购	货币结算	-1.21	31,934,156.60	31,934,156.60
蒸汽(吨)	外购	货币结算	-8.78	74,655.00	74,655.00

主要能源价格变化对公司营业成本的影响：价格上涨增加营业成本；价格下降减少营业成本。

(3). 原材料价格波动风险应对措施

持有衍生品等金融产品的主要情况

适用 不适用

(4). 采用阶段性储备等其他方式的基本情况

适用 不适用

4、 产品销售情况

(1). 按细分行业划分的公司主营业务基本情况

适用 不适用

单位：万元 币种：人民币

细分行业	营业收入	营业成本	毛利率 (%)	营业收入比上年增减 (%)	营业成本比上年增减 (%)	毛利率比上年增减 (%)
合成润滑基础油	90,038.46	69,620.82	22.68	1.48	-0.66	上升 1.66 个百分点

(2). 按销售渠道划分的公司主营业务基本情况

适用 不适用

单位：万元 币种：人民币

销售渠道	营业收入	营业收入比上年增减 (%)
国内销售	83,305.40	4.27
国外销售	6,733.06	-23.81

会计政策说明

适用 不适用

5、 环保与安全情况

(1). 公司报告期内重大安全生产事故基本情况

适用 不适用

(2). 重大环保违规情况

适用 不适用

(五) 投资状况分析

对外股权投资总体分析

适用 不适用

2025 年 12 月，新设控股子公司南京威洪材料科技有限公司，注册资本 3000 万元，母公司威尔药业认缴 1650 万元，持股比例 55%。注册地址为南京市江北新区长丰河西路 99 号。

1、 重大的股权投资

适用 不适用

2、重大的非股权投资

□适用 √不适用

3、以公允价值计量的金融资产

√适用 □不适用

单位：元 币种：人民币

资产类别	期初数	本期公允价值变动损益	计入权益的累计公允价值变动	本期计提的减值	本期购买金额	本期出售/赎回金额	其他变动	期末数
其他	83,412,979.02	3,413,109.64	-	-	30,000,000.00	-	-	116,826,088.66
合计	83,412,979.02	3,413,109.64	-	-	30,000,000.00	-	-	116,826,088.66

证券投资情况

□适用 √不适用

证券投资情况的说明

□适用 √不适用

私募基金投资情况

□适用 √不适用

衍生品投资情况

□适用 √不适用

4、报告期内重大资产重组整合的具体进展情况

□适用 √不适用

(六) 重大资产和股权出售

□适用 √不适用

(七) 主要控股参股公司分析

√适用 □不适用

主要子公司及对公司净利润影响达 10%以上的参股公司情况

√适用 □不适用

单位：万元 币种：人民币

公司名称	威尔药业科技	威尔生物科技	美东汉威科技	威尔生物材料	南京健康	武汉健康
主营业务	药用辅料的研究、生产与销售	药用辅料、高级合成润滑材料、特种表面活性剂材料的生产与销售	咨询技术服务、检验检测服务	农药助剂和生物基材料的生产与销售	食品添加剂生产，化妆品生产，食品添加剂销售，技术服务、技术开发	技术服务、技术开发、技术咨询、技术转让，食品添加剂生产及销售、化妆品生产
注册资本	4,000.00	3,000.00	4,277.82	800.00	2,300.00	300.00
资产总额	109,647.62	69,728.39	7,751.35	3,380.78	1,100.10	717.42
负债总额	101,093.73	32,886.82	4,939.15	1,277.45	0.09	500.13
所有者权益	8,553.89	36,841.57	2,812.20	2,103.33	1,100.01	217.29
营业收入	40,135.90	94,990.46	684.87	6,795.74	-	777.57
营业利润	6,305.57	9,203.09	-329.66	325.11	-156.08	46.47
净利润	5,452.31	8,034.95	-318.07	317.59	-156.08	46.45
公司持股比例	100%	100%	100%	100%	51%	100%
公司名称	威尔研究院	兴威生物	中威	泓威生物	扬州威尔	杰威新能源
主营业务	技术服务、技术开发、技术咨询	生物基材料制造；生物基材料技术研发	生物化工产品技术研发	食品生产；食品添加剂生产	饲料添加剂生产；兽药生产	电子专用材料研发与制造、新材料技术研发
注册资本	3,000.00	5,000.00	1,000.00	200.00	2,000.00	195.00
资产总额	1,355.28	2,351.19	1,312.11	131.87	1,329.90	4.45
负债总额	2,893.74	-	1,024.26	46.97	1,466.72	12.89
所有者权益	-1,538.46	2,351.19	287.85	84.90	-136.82	-8.44
营业收入	685.09	-	240.00	6.77	103.73	-
营业利润	-286.18	-97.08	-37.53	-31.19	-582.50	-29.45
净利润	-289.16	-97.08	-37.02	-31.19	-582.50	-29.45
公司持股比例	100%	64%	39%	100%	80%	70%
公司名称	威尔化工	盛威新材料	威洪材料			
主营业务	药用辅料、高级合成润滑材料、特种表面活性剂材料的生产与销售	仓储服务、新材料技术研发、生物基材料制造	技术服务、技术开发、技术咨询			
注册资本	100.00	2,000.00	3,000.00			
资产总额	-	2,584.99	-			
负债总额	-	68.81	-			
所有者权益	-	2,516.18	-			
营业收入	-	-	-			
营业利润	-	-89.61	-			
净利润	-	-89.61	-			
公司持股比例	100%	100%	55%			

说明:武汉健康系控股子公司威尔健康投资设立, 威尔健康对其持股 100%。

报告期内取得和处置子公司的情况

适用 不适用

公司名称	报告期内取得和处置子公司方式	对整体生产经营和业绩的影响
威洪材料	投资设立	-

其他说明

适用 不适用

(八) 公司控制的结构化主体情况

适用 不适用

六、公司关于公司未来发展的讨论与分析

(一) 行业格局和趋势

√适用 □不适用

详见本报告第三节“管理层讨论与分析”之“二、报告期内公司所处行业情况”。

(二) 公司发展战略

√适用 □不适用

公司秉承“智造绿色材料，服务人类健康”的使命，通过研发创新与卓越运营，成为行业领先的医药材料及润滑材料的价值创造者，并助力医药行业与高端醚酯新材料领域的国际地位提升，为绿色材料发展及生命健康安全作出积极贡献。

(三) 经营计划

√适用 □不适用

1、坚持创新驱动，发展新质生产力

在药用辅料领域，随着国内创新制剂研发能力的突破性进展，市场对功能性辅料的多元化、精细化及定制化需求持续攀升。公司将持续强化注射级辅料的领先优势，密切关注医药行业发展态势，通过持续优化产品矩阵，加快实现多剂型覆盖。公司重点布局缓控释制剂、透皮给药、靶向递送等特殊制剂药用辅料，加速开发疫苗佐剂、生物制品用辅料等高端辅料，并通过技术创新与工艺升级，持续推出符合国内外标准、兼具市场竞争力与成本优势的药用辅料产品，为复杂制剂及生物药的开发提供关键支撑。

在合成润滑基础油领域，公司密切关注下游润滑油行业的发展动向，结合自身技术优势，以高端市场需求为导向，开发适应特殊工况条件适配的新产品，丰富产品系列，重点开发新结构及满足新需求等润滑用高级合成润滑基础油系列产品。围绕碳中和的全球发展目标，聚焦新能源汽车、减排空调器的合成基础油应用，持续开发创新产品。在特定应用场景领域，积极开发低空飞行器用油、机器人减速器专用油、数据中心液冷用油产品，并与下游客户协同探索新型低碳排放产品供应链，协同建立联合创新平台，开发新材料新工艺，共促碳中和与碳达峰目标实现，助推绿色材料高质量发展。

2、聚焦主业深耕，深化协同联动

公司以市场为导向、坚持创新为驱动，充分发挥技术研发和产品标准领先优势，秉承“绿色安全、专精特新”理念，倾力打造高端、绿色、智造方案。公司精准锚定客户需求，从产品定制开发至售后跟踪，提供产品全生命周期的优质专业技术服务。

在药用辅料领域，公司以普通药用辅料为基础，重点聚焦注射用辅料的商业化应用开发，紧密配合国内客户药品一致性评价及关联评审，促进国内重点客户对高标准、高安全性药用辅料的应用，进一步提高药用辅料的国内市场占有率，提升品牌美誉度；同时，继续推动欧美国家的相关产品生产质量认证，开拓海外市场，实现药用辅料的全球化销售。

在合成润滑基础油领域，公司紧紧围绕冷冻、航天、大飞机、高铁、汽车轻量化、人工智能等重大工程用合成基础油，优化完善产品矩阵、强化定制服务、加持技术售后等优势，实现国产替代，并持续扩大海外市场销售规模、提高国内高端产品国际占有率。

3、内生外延并重，赋能高质量发展

公司在聚焦主业深耕、确保稳健增长的基础上，积极拓展投融资渠道，发挥资本市场平台优势，灵活运用多元化金融工具，为发展运营提供充足资金保障。公司适时探寻共促产业链资源整合、实现协同效应的投资并购机会，通过审慎合理的投资并购吸纳优质资产，实现内生增长与外延拓展并重，赋能企业在资本市场与产业发展双轨上高质量、跨越式发展。

(四)可能面对的风险

√适用 □不适用

1、市场风险

(1) 药辅行业

随着我国医药政策的持续完善，尤其是仿制药一致性评价、药用辅料关联审评、史上最严药用辅料GMP附录等制度的推进，药用辅料的准入门槛与行业壁垒不断提高，集中度持续提升。当前，市场竞争主要集中于专业化大型药用辅料企业与国际知名药用辅料企业之间，行业格局正加速重塑。

国内正处于深化医改的关键时期，药品集中带量采购、关联审评、一致性评价等政策措施密集落地，大幅缩短药品流通环节，有效降低药品价格与医疗服务成本。医药集采等政策对药价的传导效应，已逐步从药企延伸至上游原辅包供应商，作为供应链中重要环节的药用辅料，其售价亦承受下行压力。与此同时，受复杂多变的全球经济形势与国内市场竞争持续加剧等多重因素叠加影响，药用辅料企业面临日益严峻的经营环境。未来，若无法持续实现降本、提质、增效，企业产品的议价能力将可能被削弱，市场份额与竞争力面临下滑风险，进而对公司经营业绩及可持续发展产生不利影响。

(2) 润滑油行业

合成润滑基础油属于技术要求较高的细分市场，公司产品满足多应用场景，品质媲美国际知名品牌，在国内拥有领先优势；但受全球经济下行、国内需求乏力、产能过剩等综合因素影响，未来如不能持续降本提质增效，部分品种可能面对较大竞争压力，对公司经营业绩及持续发展产生不利影响。

围绕新能源、新材料、高端装备、数据中心等战略性新兴产业，公司研究院正在配合下游润滑油企业积极开发新型润滑油产品，外部环境变化的不确定性、技术研发项目的难度和复杂性、研发人员知识储备和能力有限等，都可能导致研发失败的风险，从而影响公司战略布局目标的实现。

2、经营风险

(1) 产品及技术研发风险

当下，我国药用辅料和合成润滑基础油的产品、技术和服务水平较国外先进国家仍有一定差距。行业的发展、下游产业的推动、客户需求的多元化，必然促进药用辅料和合成润滑基础油产业升级，产品性能质量持续提高，品种规格日益丰富。

随着医药工业的转型升级和结构调整，以及国家药品监管部门对药用辅料管理体系的进一步完善，新政密集出台规范行业并鼓励创新，药辅行业进入新一轮的转型升级阶段，拥有创新能力及核心技术的企业才能拥有持续的竞争力。

新产品及技术的研发存在不确定性，加之高端药用辅料安全性要求高、技术工艺复杂、研发周期长、监管要求严格等，如研发失败、成果无法转化、工艺技术难点长期无法攻克、产品未获市场认可等，则可能对公司经营业绩及持续发展产生不利影响。

公司应布局新材料和新能源方向，深入了解重点客户的前沿需求，共同开发创新解决方案和新兴产品，持续投入较高的科研及市场费用。新产品方案短期内可能与市场需求不匹配或效果不及预期，产品上市进程未能如期，则可能影响公司的业绩增长。

(2) 产品质量控制风险

药用辅料是药品的重要组成部分，直接影响药品的质量和药效，关系使用者的生命健康安全。药用辅料产品质量直接影响产品的安全性。

国家高度重视药品的质量安全，逐步加强药用辅料的监管。公司经营规模的扩大对产品质量控制水平的要求也相应提高。如公司不能持续评估和改进质量控制体系并有效执行，从技术、检验等方面持续改进质量控制手段，则可能面临产品质量控制能力不能适应经营规模的扩大以及监管趋于严格的风险，公司药用辅料产品的质量稳定性和安全性可能受到影响，进而对公司经营效益、产品竞争力、品牌口碑等产生不利影响。

(3) 主要原材料供应及价格波动的风险

环氧乙烷、环氧丙烷等化工原料占公司原材料采购的比重较高，系公司主要原材料，其供应的充足与否、价格波动将直接影响公司的生产经营。如因供应商停产检修、突发情况等因素导致原材料供应无法满足生产，公司将面临开工不足、产销量下降的风险。

环氧乙烷、环氧丙烷等化工原料是石化行业的下游产品，其价格与石油价格密切相关。若其价格持续发生较大幅度波动，而公司在产成品定价、成本控制等方面未能及时有效应对，则公司将面临成本大幅波动而导致业绩波动的风险。

国际地缘局势持续紧张，致使原油、基础油及润滑油添加剂等核心原料供应不稳、价格大幅上行，叠加航运受阻、物流成本上涨与贸易壁垒加剧，润滑油企业面临供应链承压、生产成本攀升、盈利空间承压的经营风险。

(4) 环保及安全生产风险

公司的生产以合成工艺为主，在生产经营中产生废水、废气和固体废弃物。政府、社会公众对环保问题愈加重视，环保监管趋严，如未来环境保护的要求或监管政策大幅提高，公司可能面临更高的环保要求或追加环保投入，导致生产运营成本提高，进而影响公司经营业绩。

公司生产中使用的环氧乙烷、环氧丙烷等化学原材料，具有易燃、易爆、腐蚀性或毒性等特质，对运输、存储、使用要求较高。如公司在未来生产规模扩大的进程中，未能持续健全安全生产体系并有效执行、或因外部不可抗力因素而导致重大安全事故发生，则可能对公司生产经营产生不利影响。

(五) 其他

适用 不适用

七、公司因不适用准则规定或国家秘密、商业秘密等特殊原因，未按准则披露的情况和原因说明

适用 不适用

第四节 公司治理、环境和社会

一、公司治理相关情况说明

√适用 □不适用

公司按照《公司法》《证券法》《上市公司章程指引》《上市公司治理准则》等法律、法规的规定，制订了《公司章程》《股东会议事规则》《董事会议事规则》等内部治理相关制度；同时，建立了由股东会、董事会、经理层组成的规范的公司治理架构，同时在董事会下设战略、提名、审计、薪酬与考核专门委员会，并制定了各委员会工作细则。通过对治理制度细则等有效落实，公司已建立符合上市公司要求的法人治理结构。

公司股东会、董事会能够按照《公司法》《证券法》等有关法律法规及《公司章程》及公司内部制度的规定规范运作，依法履行各自的权利和义务。历次会议的召集、召开、议案审议的程序等方面符合相关法律、法规、规范性文件及公司章程的规定，未有违法违规情形。

公司治理与法律、行政法规和中国证监会关于上市公司治理的规定是否存在重大差异；如有重大差异，应当说明原因

□适用 √不适用

二、公司控股股东、实际控制人在保证公司资产、人员、财务、机构、业务等方面独立性的具体措施，以及影响公司独立性而采取的解决方案、工作进度及后续工作计划

√适用 □不适用

公司控股股东、实际控制人为吴仁荣、高正松、陈新国，吴仁荣担任公司董事长、总裁。关于任职安排合理性以及保持公司独立性的具体措施说明如下：

（一）关于控股股东、实际控制人兼任董事长、总裁的合理性

1、有利于保持经营管理层与所有者的利益一致，提升决策效率

控股股东、实际控制人作为公司的创始人及核心战略制定者，对公司所处行业有着深刻的理解。其同时担任董事长、总裁，能够将董事会的战略决策与总裁的执行管理高度统一，缩短决策链条，提高决策效率，确保公司在快速变化的市场环境中能够迅速响应，抓住商业机遇。

2、有利于贯彻长期发展战略，保障经营稳定性

控股股东、实际控制人深度参与日常经营管理，能够确保公司的长期发展战略不被短期的经营波动所干扰，更聚焦于公司长期战略发展及目标，避免因所有权与经营权过度分离可能导致的战略决策与经营执行脱节问题。该安排有助于强化控股股东、实际控制人对公司的责任感，使其与中小股东的利益在经营层面实现高度绑定、深度契合。

（二）关于保持公司独立性的具体措施

虽然控股股东、实际控制人兼任董事长、总裁，但公司已建立并严格执行健全的法人治理结构，确保公司在资产、人员、财务、机构、业务等方面与控股股东、实际控制人保持独立。具体措施如下：

1、完善董事会结构，强化内部制衡机制

公司董事会成员共 7 人，其中独立董事 3 人，独立董事人数占董事会成员总数的比例高于 1/3。独立董事依据法律法规及《独立董事工作制度》等要求，对重大关联交易、对外担保、高级管理人员任免等关键事项独立发表意见。董事会下设的战略委员会、审计委员会、提名委员会、薪酬与考核委员会四个专门委员会，其中审计委员会、提名委员会、薪酬与考核委员会均由独立董事担任召集人，且独立董事占多数，形成有效制衡。

2、健全管理层团队分工

在公司实际经营中，总裁授权业务团队骨干分管具体业务板块，明确各岗位职责边界，建立了分工明确、权责清晰、相互监督的管理结构，避免因集权导致管理风险。

3、严格执行内控制度，确保资产与财务独立

(1) 资产独立：公司拥有独立的生产经营场所、商标、专利、核心技术及采购销售系统，资产权属清晰无争议。控股股东、实际控制人未占用、支配公司的资产或干预公司资产的经营管理，未通过任何形式侵占公司资产、无偿使用公司核心资源。

(2) 财务独立：公司设立了独立的财务部门，建立了独立的会计核算体系和财务管理制度。控股股东、实际控制人严格遵守财务独立性要求，未占用公司资金、未违规拆借公司资金、未要求公司为其提供任何形式的资金支持或担保。

4、强化信息披露与关联交易管理

公司严格按照法律法规及《上市公司信息披露管理办法》等要求履行信息披露义务。对控股股东、实际控制人控制的其他企业与公司发生的关联交易，严格履行董事会、股东会审议及关联方回避表决程序，确保交易价格公允，不损害上市公司及中小股东利益。

综上所述，公司控股股东、实际控制人同时担任董事长、总裁的安排，符合公司当前的经营特点和治理需求，具有合理性。公司已通过完善多元化的董事会结构、健全业务团队分工、严格执行内控制度及强化信息披露与关联交易监管等措施，建立了行之有效的风险隔离与制衡机制，确保公司符合资产、人员、财务、机构、业务等方面独立性的要求，能够有效保护公司及全体股东，尤其是中小股东的合法权益。

控股股东、实际控制人及其控制的其他单位从事与公司相同或者相近业务的情况，以及同业竞争或者同业竞争情况发生较大变化对公司的影响、已采取的解决措施、解决进展以及后续解决计划

适用 不适用

三、董事和高级管理人员的情况

(一) 现任及报告期内离任董事和高级管理人员持股变动及薪酬情况

√适用 □不适用

单位：股

姓名	职务	性别	年龄	任期起始日期	任期终止日期	年初持股数	年末持股数	年度内股份增减变动量	增减变动原因	报告期内从公司获得的税前薪酬总额（万元）	是否在公司关联方获取薪酬
吴仁荣	董事长、总裁	男	63	2023-5-18	2026-5-17	18,521,981	18,521,981	0	/	82.93	否
高正松	董事、副总裁	男	61	2023-5-18	2026-5-17	14,111,986	14,111,986	0	/	69.12	否
陈新国	董事、副总裁	男	58	2023-5-18	2026-5-17	14,111,986	14,111,986	0	/	69.12	否
沈九四	董事	男	56	2023-5-18	2026-5-17	6,905,500	6,905,500	0	/	48.67	否
管国锋	独立董事	男	64	2023-5-18	2026-5-17	0	0	0	/	8.00	否
管亚梅	独立董事	女	56	2023-5-18	2026-5-17	0	0	0	/	8.00	否
魏明	独立董事	男	38	2023-5-18	2026-5-17	0	0	0	/	8.00	否
唐群松	副总裁、董事会秘书、财务总监	男	59	2023-5-18	2026-5-17	14,111,986	14,111,986	0	/	62.67	否
邹建国	副总裁	男	63	2023-5-18	2026-5-17	28,200	28,200	0	/	66.29	否
合计	/	/	/	/	/	67,791,639	67,791,639	0	/	422.78	/

备注：上表中报告期内从公司获得的税前薪酬总额合计数存在尾差，系四舍五入所致。

姓名	主要工作经历
吴仁荣	1963 年出生，中国国籍，无境外永久居留权。硕士研究生学历，正高工程师。1986 年 7 月至 2000 年 1 月就职于金陵石化公司化工二厂。2000 年 2 月至今，就职于南京威尔药业集团股份有限公司，现任公司董事长兼总裁，兼任南京化学试剂股份有限公司董事长、江苏华泰晨光药业有限公司董事长、泰州市开发区佰赛德医药科技有限公司执行董事、南京宝宸信息科技有限公司执行董事等。
高正松	1965 年出生，中国国籍，无境外永久居留权。硕士研究生学历，正高工程师。1986 年 7 月至 2000 年 1 月就职于金陵石化公司化工二厂。2000 年 2 月至今，就职于南京威尔药业集团股份有限公司，现任公司董事、常务副总裁。
陈新国	1968 年出生，中国国籍，无境外永久居留权。硕士研究生学历，工程师、高级营销师。1986 年 7 月至 2000 年 1 月就职于金陵石化公司化工二厂。2000 年 2 月至今，就职于南京威尔药业集团股份有限公司，现任公司董事、副总裁，兼任南京宝宸信息科技有限公司监事。
沈九四	1970 年出生，中国国籍，无境外永久居留权。本科学历，工程师。1991 年 8 月至 2000 年 1 月就职于金陵石化公司化工二厂。2000 年 2 月至今，就职于南京威尔药业集团股份有限公司，现任公司总裁助理兼副总工程师。2023 年 5 月至今，担任公司董事。
管国锋	1962 年出生，中国国籍，无境外永久居留权，博士研究生学历。1984 年 7 月至 2020 年 11 月，历任南京工业大学化工学院系主任及副院长、继续教育学院院长、教务处处长、研究生院常务副院长、科研部部长。2019 年 5 月至今，担任南京工业大学西太湖产业学院院长，兼任南工大西太湖(常州)科技有限公司执行董事、总经理。2023 年 5 月至今，担任公司独立董事。
管亚梅	1970 年出生，中国国籍，无境外永久居留权，博士研究生学历。1993 年 8 月至今就职于南京财经大学，目前担任南京财经大学会计学院教授，兼任苏州海陆重工股份有限公司及苏州泽璟生物制药股份有限公司独立董事。2023 年 5 月至今，担任公司独立董事。
魏明	1988 年出生，中国国籍，无境外永久居留权，硕士研究生学历。2014 年 7 月至 2022 年 12 月，担任江苏华昕律师事务所律师。2023 年 1 月至 2023 年 9 月，担任江苏中盟律师事务所律师。2023 年 10 月至今，担任江苏达岸律师事务所律师、合伙人。2023 年 5 月至今，担任公司独立董事。
邹建国	1963 年出生，中国国籍，无境外永久居留权。本科学历。1985 年 7 月至 2000 年 1 月就职于金陵石化公司化工二厂。2000 年 2 月至 2003 年 12 月担任南京超诚化工有限公司总经理。2004 年 1 月至 2008 年 11 月担任南京万象新材料科技有限责任公司副总经理。2008 年 12 月至今，就职于南京威尔药业集团股份有限公司，现任公司副总裁。
唐群松	1967 年出生，中国国籍，无境外永久居留权。本科学历，工程师。1990 年 7 月至 2000 年 1 月就职于金陵石化公司化工二厂。2000 年 2 月至今，就职于南京威尔药业集团股份有限公司，现任公司副总裁、财务总监、董事会秘书。

其它情况说明

适用 不适用

(二) 现任及报告期内离任董事和高级管理人员的任职情况**1、在股东单位任职情况**

□适用 √不适用

2、在其他单位任职情况

√适用 □不适用

任职人员姓名	其他单位名称	在其他单位担任的职务
吴仁荣	南京化学试剂股份有限公司	董事长
吴仁荣	江苏华泰晨光药业有限公司	董事长
吴仁荣	泰州市开发区佰赛德医药科技有限公司	执行董事
吴仁荣	南京宝宸信息科技有限公司	执行董事
陈新国	南京宝宸信息科技有限公司	监事
管国锋	南京工业大学西太湖产业学院	院长
管国锋	南工大西太湖(常州)科技有限公司	执行董事、总经理
管亚梅	南京财经大学会计学院	教授
管亚梅	苏州海陆重工股份有限公司	独立董事
管亚梅	苏州泽璟生物制药股份有限公司	独立董事
魏明	江苏达岸律师事务所	律师、合伙人
在其他单位任职情况的说明	/	

(三) 董事、高级管理人员薪酬情况

√适用 □不适用

董事、高级管理人员薪酬的决策程序	(1) 2023 年 4 月 21 日, 公司召开第二届董事会第二十二次会议, 审议通过了《关于公司第三届董事及高级管理人员薪酬方案的议案》, 并已经 2023 年 5 月 18 日召开的 2022 年年度股东大会审议通过。(2) 公司董事的实际发放报酬在年度报告中列示并提交股东会审议; 高级管理人员实际发放报酬在年度报告中列示并提交董事会审议, 向股东会说明。
董事在董事会讨论本人薪酬事项时是否回避	是
薪酬与考核委员会或独立董事专门会议关于董事、高级管理人员薪酬事项发表建议的具体情况	公司董事及高级管理人员薪酬方案是依据公司所处行业和地区的薪酬水平, 结合公司实际经营情况制定的, 薪酬方案合理, 符合相关规定, 不存在损害公司及股东利益的情形。
董事、高级管理人员薪酬确定依据	根据《公司第三届董事及高级管理人员薪酬方案》, 说明如下: (1) 非独立董事薪酬标准根据其在公司所任除董事以外的具体职务核定, 不另外领取董事职务津贴; 独立董事津贴为税前 8 万元/年。(2) 公司高级管理人员薪酬: 采用“固定薪酬+浮动绩效薪酬”方式; 综合考虑了同行业、同地区市场薪酬水平, 并以企业经营效益为基础, 根据其在公司担任具体职务、综合能力、履职情况及责任目标完成情况等综合考评确定年度薪酬, 其

	中浮动绩效薪酬与公司年度经营指标完成情况以及个人绩效评价相挂钩。
董事和高级管理人员薪酬的实际支付情况	详见本节“(一)现任及报告期内离任董事和高级管理人员持股变动及薪酬情况”。
报告期末全体董事和高级管理人员实际获得的薪酬合计	422.7844 万元
报告期末全体董事和高级管理人员实际获得薪酬的考核依据和完成情况	公司非独立董事和高级管理人员根据公司薪酬绩效考核方案有效执行(独立董事领取津贴不适用考核),以企业经营效益为基础,根据其在公司担任具体职务、综合能力、履职情况及责任目标完成情况等综合考评确定年度薪酬,其中浮动绩效薪酬与公司年度经营指标完成情况以及个人绩效评价相挂钩。
报告期末全体董事和高级管理人员实际获得薪酬的递延支付安排	不适用
报告期末全体董事和高级管理人员实际获得薪酬的止付追索情况	不适用

(四) 公司董事、高级管理人员变动情况

适用 不适用

(五) 近三年受证券监管机构处罚的情况说明

适用 不适用

(六) 其他

适用 不适用

四、董事履行职责情况

(一) 董事参加董事会和股东会的情况

董事姓名	是否独立董事	参加董事会情况						参加股东会情况
		本年应参加董事会次数	亲自出席次数	以通讯方式参加次数	委托出席次数	缺席次数	是否连续两次未亲自参加会议	出席股东会的次数
吴仁荣	否	3	3	0	0	0	否	2
高正松	否	3	3	0	0	0	否	2
陈新国	否	3	3	0	0	0	否	2
沈九四	否	3	3	0	0	0	否	2
管国锋	是	3	3	1	0	0	否	2
管亚梅	是	3	3	1	0	0	否	2
魏明	是	3	3	1	0	0	否	2

连续两次未亲自出席董事会会议的说明

适用 不适用

年内召开董事会会议次数	3
其中：现场会议次数	1
通讯方式召开会议次数	0
现场结合通讯方式召开会议次数	2

(二) 董事对公司有关事项提出异议的情况

适用 不适用

(三) 其他

适用 不适用

五、董事会下设专门委员会情况

适用 不适用

(一) 董事会下设专门委员会成员情况

专门委员会类别	成员姓名
审计委员会	管亚梅、管国锋、魏明
提名委员会	管国锋、魏明、高正松
薪酬与考核委员会	魏明、高正松、管亚梅
战略委员会	吴仁荣、管国锋、陈新国

(二) 报告期内审计委员会召开3次会议

召开日期	会议内容	重要意见和建议	其他履行职责情况
2025-4-18	《公司 2024 年度董事会审计委员会履职情况报告》《公司 2024 年度审计委员会对会计师事务所履行监督职责情况报告》《公司 2024 年度会计师事务所履职情况评估报告》《公司 2024 年度内部控制评价报告》《公司 2024 年年度报告全文及其摘要》《公司 2024 年度财务决算报告》《关于公司续聘 2025 年会计师事务所的议案》《关于公司 2025 年度预计日常关联交易的议案》《公司 2025 年第一季度报告》《关于制定〈会计师事务所选聘制度〉的议案》	审议通过	-
2025-8-18	《关于〈公司 2025 年半年度报告〉及其摘要的议案》	审议通过	-
2025-10-29	《关于〈公司 2025 年第三季度报告〉的议案》	审议通过	-

(三) 报告期内提名委员会召开1次会议

召开日期	会议内容	重要意见和建议	其他履行职责情况
2025-4-18	公司高管履职及任职资格年度审查	审议通过	-

(四) 报告期内薪酬与考核委员会召开1次会议

召开日期	会议内容	重要意见和建议	其他履行职责情况
2025-4-18	公司高管年度履职及绩效考核审查	审议通过	-

(五) 报告期内战略委员会召开1次会议

召开日期	会议内容	重要意见和建议	其他履行职责情况
2025-4-18	《关于〈公司 2024 年度董事会工作报告〉的议案》暨公司 2024 年度战略执行情况 & 经营成果总结	审议通过	-

(六) 存在异议事项的具体情况

适用 不适用

六、审计委员会发现公司存在风险的说明

适用 不适用

审计委员会对报告期内的监督事项无异议。

七、报告期末母公司和主要子公司的员工情况**(一) 员工情况**

母公司在职员工的数量	86
主要子公司在职员工的数量	632
在职员工的数量合计	718
母公司及主要子公司需承担费用的离退休职工人数	21
专业构成	
专业构成类别	专业构成人数
生产人员	290
销售人员	33
技术人员	214
财务人员	16
行政人员	55
其他	110
合计	718
教育程度	

教育程度类别	数量（人）
硕士及以上	52
本科	246
大专	261
大专以下	159
合计	718

(二) 薪酬政策

适用 不适用

为规范薪酬管理工作，构建科学、系统、公正的薪酬管理体系，充分调动员工的工作积极性，促进公司持续稳定发展，公司设计了职位标准图谱，明晰了员工职业发展通道；同时，制定了《员工薪酬福利管理制度》《职级管理制度》《新员工晋级管理办法》及《员工绩效考核办法》等相关薪酬管理制度。

员工薪酬由固定薪酬及绩效薪酬两部分组成。固定薪酬为固定工资，包括岗位工资、职级工资、特聘津贴和福利补贴；绩效薪酬为浮动绩效，即绩效奖金。职级工资主要结合员工技能考核与实际绩效状况确定，根据每年绩效考核灵活调整；绩效薪酬包括月度绩效奖金和年终绩效奖金，根据企业经营效益、部门工作业绩和个人考核计发。

(三) 培训计划

适用 不适用

人才是公司的重要资源，是企业提高核心竞争力、取得成功的关键因素之一，公司高度重视人才的培养与发展。公司人力资源积极探索人才培养模式，组织制订年度培训工作计划并跟踪考核执行情况，新建了一支通过认证的內训师队伍，通过内部培训与外部培训相结合的方式全面提升员工的综合素质，强化核心技术人员的专业知识技能，提升中高层及关键岗位人员的综合管理能力。公司培训工作围绕企业发展战略展开，持续推进人才培养，强化培训在配合推动企业持续稳健发展与经营目标实现中的作用。

(四) 劳务外包情况

适用 不适用

八、利润分配或资本公积金转增预案

(一) 现金分红政策的制定、执行或调整情况

适用 不适用

公司高度重视对投资者的合理投资回报，兼顾公司的可持续发展，实行持续、稳定的股利分配政策；采取现金、股票或者现金与股票相结合的方式分配股利。《公司章程》及《公司股东分红回报规划》已明确了公司利润分配尤其是现金分红的具体条件、比例、分配形式和股票股利分配条件等，完善了公司利润分配的决策程序和机制以及利润分配政策的调整原则，强化了中小投资者权益保障机制。

(二) 现金分红政策的专项说明

适用 不适用

是否符合公司章程的规定或股东会决议的要求	√是 □否
分红标准和比例是否明确和清晰	√是 □否
相关的决策程序和机制是否完备	√是 □否
独立董事是否履职尽责并发挥了应有的作用	√是 □否
中小股东是否有充分表达意见和诉求的机会，其合法权益是否得到了充分保护	√是 □否

(三) 报告期内盈利且母公司可供股东分配利润为正，但未提出现金利润分配方案预案的，公司应当详细披露原因以及未分配利润的用途和使用计划

适用 不适用

(四) 本报告期利润分配及资本公积金转增股本预案

适用 不适用

单位：元 币种：人民币

每 10 股送红股数（股）	0
每 10 股派息数（元）（含税）	6.00
每 10 股转增数（股）	0
现金分红金额（含税）	81,263,479.20
合并报表中归属于上市公司普通股股东的净利润	150,968,971.49
现金分红金额占合并报表中归属于上市公司普通股股东的净利润的比率（%）	53.83
以现金方式回购股份计入现金分红的金额	0
合计分红金额（含税）	81,263,479.20
合计分红金额占合并报表中归属于上市公司普通股股东的净利润的比率（%）	53.83

(五) 最近三个会计年度现金分红情况

适用 不适用

单位：元 币种：人民币

最近三个会计年度累计现金分红金额（含税）(1)	176,070,871.60
最近三个会计年度累计回购并注销金额(2)	0
最近三个会计年度现金分红和回购并注销累计金额(3)=(1)+(2)	176,070,871.60
最近三个会计年度年均净利润金额(4)	136,529,996.12
最近三个会计年度现金分红比例（%）(5)=(3)/(4)	128.96%
最近一个会计年度合并报表中归属于上市公司普通股股东的净利润	150,968,971.49
最近一个会计年度母公司报表年度末未分配利润	563,992,345.66

九、公司股权激励计划、员工持股计划或其他员工激励措施的情况及其影响

(一) 相关激励事项已在临时公告披露且后续实施无进展或变化的

适用 不适用

(二) 临时公告未披露或有后续进展的激励情况

股权激励情况

适用 不适用

其他说明:

适用 不适用

员工持股计划情况

适用 不适用

其他激励措施

适用 不适用

(三) 董事、高级管理人员报告期内被授予的股权激励情况

适用 不适用

(四) 报告期内对高级管理人员的考评机制，以及激励机制的建立、实施情况

适用 不适用

公司董事会下设薪酬与考核委员会，负责制定高级管理人员的薪酬政策、计划或方案，并对高级管理人员履职情况进行年度绩效考评，充分调动其工作积极性和创造性，促使高级管理人员共担经营风险，注重长期利益，实现公司持续稳健发展。

十、报告期内的内部控制制度建设及实施情况

适用 不适用

公司持续完善和细化内部控制制度，规范内部控制制度执行，强化内部审计监督作用。公司内部控制体系结构合理，能够适应公司管理和发展的需要，内部控制运行机制有效，达到了内部控制预期目标，有效促进了公司战略的稳步实施，保障了公司及全体股东的利益。

报告期内，公司各项内部控制制度得到有效执行，未发现内部控制的重大缺陷和重要缺陷，并已出具《2025 年度内部控制评价报告》。

报告期内内部控制存在重大缺陷情况的说明

适用 不适用

十一、报告期内对子公司的管理控制情况

适用 不适用

公司对子公司的内部控制体系，坚持以风险防范为导向、以提升管理实效为目的，增强内控制度执行力和内控管理有效性，形成事前防范、事中监控、事后评价的管理闭环。结合公司行业特点和实际经营情况，从资金活动管理、财务结算管理、税务管理、供应链管理、销售业务管理、人力资源管理、资产管理等方面对子公司建立了系统的内部控制体系及长效的内控监督机制；同时，推行全面预算提升财务预警能力，注重财务数据分析，加强资金使用监督，建立全覆盖的风险管理体系，夯实全面风险管理能力。另外，子公司在授权范围内有一定的独立自主权，公司对子公司合理内部控制的同时也保障信息高效及时畅通，确保子公司稳健独立运营。

对子公司的管理控制存在异常的风险提示

适用 不适用

十二、内部控制审计报告的相关情况说明

适用 不适用

详见公司于 2026 年 4 月 28 日刊登在上交所网站的《公司 2025 年度内部控制审计报告》。

是否披露内部控制审计报告：是

内部控制审计报告意见类型：标准的无保留意见

十三、上市公司治理专项行动自查问题整改情况

不适用

十四、纳入环境信息依法披露企业名单的上市公司及其主要子公司的环境信息情况

适用 不适用

纳入环境信息依法披露企业名单中的企业数量（个）		2
序号	企业名称	环境信息依法披露报告的查询索引
1	威尔生物科技	企业环境信息依法披露系统（江苏） http://ywxt.sthjt.jiangsu.gov.cn:18181/spsarchive-webapp/web/viewRunner.html?viewId=http://ywxt.sthjt.jiangsu.gov.cn:18181/spsarchive-webapp/web/sps/views/yfpl/views/yfplHomeNew/index.js
2	威尔药业科技	同上

其他说明

适用 不适用

十五、社会责任工作情况

（一）是否单独披露社会责任报告、可持续发展报告或 ESG 报告

适用 不适用

(二) 社会责任工作具体情况

√适用 □不适用

对外捐赠、公益项目	数量/内容	情况说明
总投入（万元）	1	公益性捐赠支出
其中：资金（万元）	1	公益性捐赠支出
物资折款（万元）	-	-
惠及人数（人）	-	-

具体说明

□适用 √不适用

十六、巩固拓展脱贫攻坚成果、乡村振兴等工作具体情况

□适用 √不适用

具体说明

□适用 √不适用

十七、其他

□适用 √不适用

第五节 重要事项

一、承诺事项履行情况

(一) 公司实际控制人、股东、关联方、收购人以及公司等承诺相关方在报告期内或持续到报告期内的承诺事项

√适用 □不适用

承诺背景	承诺类型	承诺方	承诺内容	承诺时间	是否有履行期限	是否及时严格履行	如未能及时履行应说明未完成履行的具体原因	如未能及时履行应说明下一步计划
与首次公开发行相关的承诺	股份限售	注 1	注 1	注 1	是	是	不适用	不适用
	其他	注 2	注 2	注 2	是	是	不适用	不适用
	解决关联交易	注 3	注 3	注 3	是	是	不适用	不适用
	解决同业竞争	注 4	注 4	注 4	是	是	不适用	不适用
其他承诺	解决同业竞争	注 5	注 5	注 5	是	是	不适用	不适用
	解决同业竞争	注 6	注 6	注 6	是	是	不适用	不适用
	解决同业竞争	注 7	注 7	注 7	是	是	不适用	不适用

注 1：股份的流通限制和自愿锁定股份的承诺

(一) 控股股东及实际控制人吴仁荣、高正松、陈新国承诺

自公司股票上市之日起 36 个月内，不转让或者委托他人管理本人在本次发行前直接或间接持有的公司股份，也不要求公司回购该部分股份。

当公司股票上市后 6 个月内公司股票连续 20 个交易日的收盘价均低于公司的股票发行价格，或者公司上市后 6 个月期末收盘价低于公司的股票发行价格之情形，则本人在本次发行前持有的公司股份的锁定期将自动延长 6 个月。若公司已发生派息、送股、资本公积转增股本等除权除息事项，则上述收盘价格指公司股票经调整后的价格。

除遵守前述关于股份锁定的承诺外，本人在任职期间内（于本承诺中的所有股份锁定期结束后）每年转让的公司股份数量将不超过本人通过直接或间接方式持有公司股份总数的 25%。如本人出于任何原因离职，则在离职后半年内，将不转让或者委托他人管理本人通过直接或间接方式持有的公司的股份，且于本人就任时确定的任期内和任期届满后半年内，每年转让的股份不超过本人通过直接或间接方式所持有的公司股份总数的 25%。另，在本人担任公司董事及/或高级管理人员期间，本人将向公司申报本人通过直接或间接方式持有公司股份数量及相应变动情况；本人通过直接或间接方式持有公司股份的持股变动申报工作将严格遵守《公司法》、《证券法》、《上市公司股东、董监高减持股份的若干规定》、《上海证券交易所股票上市规则》及《上海证券交易所上市公司股东及董事、监事、高级管理人员减持股份实施细则》等相关法律、法规、规范性文件的规定及其他不时颁布实施的关于锁定期及锁定期满减持上市公司股票的相关法律、法规、规范性文件的规定。

自锁定期届满之日起 24 个月内，若本人试图通过任何途径或手段减持本人在本次发行前通过直接或间接方式已持有的公司股份，则本人的减持价格应不低于公司首次公开发行股票的发行人价格。若在本人减持前述股份前，公司已发生派息、送股、资本公积转增股本等除权除息事项，则本人的减持价格应不低于公司股票发行价格经相应调整后的价格。

不论本人在公司的职务是否发生变化或者本人是否从公司处离职，本人均会严格履行上述承诺。若未来关于锁定期及锁定期满减持上市公司股票的规则有所调整，则本承诺函内容将作相应调整。

（二）舜泰宗华承诺

“自公司股票上市之日起 36 个月内，不转让或者委托他人管理本单位在本次发行前直接或间接持有的公司股份，也不要求公司回购该部分股份。

当公司股票上市后 6 个月内公司股票连续 20 个交易日的收盘价均低于公司的股票发行价格，或者公司上市后 6 个月期末收盘价低于公司的股票发行价格之情形，则本单位在本次发行前持有的公司股份的锁定期将自动延长 6 个月。若公司已发生派息、送股、资本公积转增股本等除权除息事项，则上述收盘价格指公司股票经调整后的价格。

自锁定期届满之日起 24 个月内，若本单位试图通过任何途径或手段减持本单位在本次发行前通过直接或间接方式已持有的公司股份，则本单位的减持价格应不低于公司首次公开发行股票的发行人价格。若在本单位减持前述股份前，公司已发生派息、送股、资本公积转增股本等除权除息事项，则本单位的减持价格应不低于公司股票发行价格经相应调整后的价格。”

（三）持有公司股份的高级管理人员（不担任董事）唐群松、邹建国承诺

1、持有公司股份的高级管理人员唐群松承诺：

自公司本次发行及上市完成之日起 36 个月内，不转让或者委托他人管理本人在本次发行前直接或间接持有的公司股份，也不要求公司回购该部分股份。

当公司股票上市后 6 个月内公司股票连续 20 个交易日的收盘价均低于公司的股票发行价格，或者公司上市后 6 个月期末收盘价低于公司的股票发行价格之情形，则本人在本次发行前持有的公司股份的锁定期将自动延长 6 个月。若公司已发生派息、送股、资本公积转增股本等除权除息事项，则上述收盘价格指公司股票经调整后的价格。

除遵守前述关于股份锁定的承诺外，本人在任职期间内（于本承诺中的所有股份锁定期结束后）每年转让的公司股份数量将不超过本人通过直接或间接方式持有公司股份总数的 25%。如本人出于任何原因离职，则在离职后半年内，将不转让或者委托他人管理本人通过直接或间接方式持有的公司的股份，且于本人就任时确定的任期内和任期届满后半年内，每年转让的股份不超过本人通过直接或间接方式所持有的公司股份总数的 25%。另，在本人担任公司高级管理人员期间，本人将向公司申报本人通过直接或间接方式持有公司股份数量及相应变动情况；本人通过直接或间接方式持有公司股份的持股变动申报工作将严格遵守《公司法》、《证券法》、《上市公司股东、董监高减持股份的若干规定》、《上海证券交易所股票上市规则》及《上海证券交易所上市公司股东及董事、监事、高级管理人员减持股份实施细则》等相关法律、法规、规范性文件的规定及其他不时颁布实施的关于锁定期及锁定期满减持上市公司股票的相关法律、法规、规范性文件的规定。

自锁定期届满之日起 24 个月内，若本人试图通过任何途径或手段减持本人在本次发行前通过直接或间接方式已持有的公司股份，则本人的减持价格应不低于公司首次公开发行股票的发行人价格。若在本人减持前述股份前，公司已发生派息、送股、资本公积转增股本等除权除息事项，则本人的减持价格应不低于公司股票发行价格经相应调整后的价格。

不论本人在公司的职务是否发生变化或者本人是否从公司处离职，本人均会严格履行上述承诺。若未来关于锁定期及锁定期满减持上市公司股票的规则有所调整，则本承诺函内容将作相应调整。

2、持有公司股份的高级管理人员邹建国承诺：

自公司本次发行及上市完成之日起 12 个月内，不转让或者委托他人管理本人在本次发行前直接或间接持有的公司股份，也不要求公司回购该部分股份。

当公司股票上市后 6 个月内公司股票连续 20 个交易日的收盘价均低于公司的股票发行价格，或者公司上市后 6 个月期末收盘价低于公司的股票发行价格之情形，则本人在本次发行前持有的公司股份的锁定期将自动延长 6 个月。若公司已发生派息、送股、资本公积转增股本等除权除息事项，则上述收盘价格指公司股票经调整后的价格。

除遵守前述关于股份锁定的承诺外，本人在任职期间内（于本承诺中的所有股份锁定期结束后）每年转让的公司股份数量将不超过本人通过直接或间接方式持有公司股份总数的 25%。如本人出于任何原因离职，则在离职后半年内，将不转让或者委托他人管理本人通过直接或间接方式持有的公司的股份，且于本人就任时确定的任期内和任期届满后半年内，每年转让的股份不超过本人通过直接或间接方式所持有的公司股份总数的 25%。另，在本人担任公司高级管理人员期间，本人将向公司申报本人通过直接或间接方式持有公司股份数量及相应变动情况；本人通过直接或间接方式持有公司股份的持股变动申报工作将严格遵守《公司法》、《证券法》、《上

市公司股东、董监高减持股份的若干规定》、《上海证券交易所股票上市规则》及《上海证券交易所上市公司股东及董事、监事、高级管理人员减持股份实施细则》等相关法律、法规、规范性文件的规定及其他不时颁布实施的关于锁定期及锁定期满减持上市公司股票的相关法律、法规、规范性文件的规定。

自锁定期届满之日起 24 个月内，若本人试图通过任何途径或手段减持本人在本次发行前通过直接或间接方式已持有的公司股份，则本人的减持价格应不低于公司首次公开发行股票的发价价格。若在本人减持前述股份前，公司已发生派息、送股、资本公积转增股本等除权除息事项，则本人的减持价格应不低于公司股票发行价格经相应调整后的价格。

不论本人在公司的职务是否发生变化或者本人是否从公司处离职，本人均会严格履行上述承诺。若未来关于锁定期及锁定期满减持上市公司股票的规则有所调整，则本承诺函内容将作相应调整。

注 2：持股 5%以上股东的持股意向及减持意向的承诺

（一）公司控股股东及实际控制人吴仁荣、高正松、陈新国的承诺

如在锁定期满后两年内，拟减持股票，减持价格不低于发价。在锁定期满后两年内，在符合《公司法》、《证券法》、《上市公司股东、董监高减持股份的若干规定》、《上海证券交易所股票上市规则》及《上海证券交易所上市公司股东及董事、监事、高级管理人员减持股份实施细则》等法律、法规及规范性文件规定的前提下，本人每年减持公司股份数量合计不超过本人通过直接或间接方式持有的股份数量的 25%，且减持不影响本人对公司的控制权。若在减持公司股票前，公司已发生派息、送股、资本公积转增股本等除权除息事项，则减持价格应不低于公司首次公开发行股票的发价价格经相应调整后的价格。

除前述承诺外，本人承诺相关减持行为将严格遵守《公司法》、《证券法》、《上市公司股东、董监高减持股份的若干规定》、《上海证券交易所股票上市规则》及《上海证券交易所上市公司股东及董事、监事、高级管理人员减持股份实施细则》等法律、法规及规范性文件规定及届时有效的减持规定办理。

（二）持股 5%以上的股东唐群松、沈九四、舜泰宗华的承诺

如在锁定期满后两年内，拟减持股票，减持价格不低于发价。在符合《公司法》、《证券法》、《上市公司股东、董监高减持股份的若干规定》、《上海证券交易所股票上市规则》及《上海证券交易所上市公司股东及董事、监事、高级管理人员减持股份实施细则》等法律、法规及规范性文件规定的前提下，在锁定期满后两年内，本股东每年减持公司股份数量合计不超过本次发行前本股东通过直接或间接方式持有的股份数量的 25%。若在减持公司股票前，公司已发生派息、送股、资本公积转增股本等除权除息事项，则减持价格应不低于公司首次公开发行股票的发价价格经相应调整后的价格。

除前述承诺外，本股东承诺相关减持行为将严格遵守《公司法》、《证券法》、《上市公司股东、董监高减持股份的若干规定》、《上海证券交易所股票上市规则》及《上海证券交易所上市公司股东及董事、监事、高级管理人员减持股份实施细则》等法律、法规及规范性文件规定及届时有效的减持规定办理。

注 3：控股股东兼实际控制人吴仁荣、高正松、陈新国关于减少和规范关联交易的承诺

“1、除公司首次公开发行申报的经审计财务报告披露的关联交易（如有）以外，本人、本人关系密切的家庭成员以及所控制的其他企业与公司之间现时不存在其他任何依照法律法规和中国证监会有关规定应披露而未披露的关联交易。

2、本人将尽量避免本人、本人关系密切的家庭成员以及所控制的其他企业与公司发生关联交易事项，对于不可避免发生的关联业务往来或交易将在平等、自愿的基础上，按照公平、公允原则进行，交易价格将按照市场公认的合理价格确定。

3、本人及关联方将严格遵守公司《公司章程》等规范性文件中关于关联交易事项的回避规定，所涉及的关联交易均将按照规定的决策程序进行，并将履行合法程序，及时对关联交易事项进行信息披露。本人承诺不会利用关联交易转移、输送利润，不会通过对公司行使不正当股东权利损害公司及其他股东的合法权益。

4、如违反上述承诺给公司造成损失的，本人承担全额赔偿责任。

5、本承诺函在本人担任公司控股股东兼实际控制人任职期间内持续有效，并不可撤销。”

注 4：控股股东、实际控制人吴仁荣、高正松、陈新国关于避免同业竞争的承诺

“1、本人、本人关系密切的直系亲属及所控股和（或）参股的、除公司及其控股企业以外的其它企业，目前没有以任何形式从事与公司及其控股企业的主营业务构成或可能构成竞争关系的业务或活动。

2、本人承诺不从事或参与任何与公司主营业务相同或相似的业务和活动，包括但不限于：

（1）不以任何形式从事与公司及其控股企业目前或今后从事的主营业务构成或可能构成竞争关系的业务或活动；

（2）不以任何形式支持公司及其控股企业以外的其它企业从事与公司及其控股企业目前或今后从事的主营业务构成竞争或可能构成竞争的业务或活动；

（3）不以其它方式介入任何与公司及其控股企业目前或今后从事的主营业务构成竞争或者可能构成竞争的业务或活动。

3、如果公司在其现有业务的基础上进一步拓展其经营业务范围，而本人届时控制的其他企业对此已经进行生产、经营的，本人届时应当将其对该等企业的控制权进行处置，以避免与公司产生同业竞争，公司及其控股企业有权对该等企业的控制权进行优先收购。

4、对于公司在其现有业务范围的基础上进一步拓展其经营业务范围，而本人届时控制的其他企业尚未对此进行生产、经营的，本人将促使届时控制的其他企业将不从事与公司该等新业务相同或相似的业务和活动。

本人愿意对违反上述承诺及保证而给公司造成的经济损失承担赔偿责任。

注 5：控股股东、实际控制人吴仁荣、高正松、陈新国关于避免同业竞争的承诺

1、本人承诺本人所控制的企业与威尔药业主营业务存在相同或相似情形的，本人作为控股股东、实际控制人，将根据现行法律法规和相关政策的要求，自本函出具之日起 3 年内，按照相关监管部门的要求，在符合届时适用的法律法规及相关监管规则的前提下，综合运用资产重组、业务调整、委托管理、设立合资公司、资产注入、剥离等多种方式解决同业竞争问题，积极推动本同业竞争解决方案在公司董事会及股东大会上获得通过。

上述解决措施的实施以根据相关法律法规履行必要的审议程序、证券监管部门及相关主管部门的审批程序为前提，并按相关法律法规要求履行信息披露义务。

- 2、本人不会利用从威尔药业了解或知悉的信息协助第三方从事或参与威尔药业现有主营业务存在实质性竞争的任何经营活动。
- 3、如因本人未履行上述承诺而给威尔药业造成损失，本人将承担相应的赔偿责任。

注 6：控股股东、实际控制人吴仁荣、高正松、陈新国关于避免同业竞争的承诺

1、本人控制的南京化学试剂股份有限公司（以下简称“南京试剂”）主要从事化学试剂、药用辅料、催化剂及助剂、定制化学品的研发、生产、销售业务；发行人主要从事合成润滑基础油产品和药用辅料的研发、生产和销售业务。南京试剂与发行人在药用辅料领域存在一定交叉情况，但不会对发行人构成重大不利影响。

2、南京试剂资产、人员、业务、技术独立于发行人，不存在与发行人非公平竞争、利益输送、相互或者单方让渡商业机会的情形，不存在对发行人构成重大不利影响的同业竞争情形。

3、南京试剂与发行人之间就药用辅料领域的具体业务划分如下：

（1）药用辅料业务划分原则

除以下第 2 条、第 3 条、第 4 条约定外，南京试剂及其子公司将专注于无机药辅和有机小分子药辅（碳原子数 ≤ 10 ）的研发、生产和销售，发行人及其子公司将专注于有机大分子药辅（碳原子数 > 10 ）的研发、生产和销售。未经对方书面同意，任何一方不可跨界生产、销售。

（2）关于药用辅料丙二醇

发行人及其子公司继续生产并销售药用辅料丙二醇，南京试剂及其子公司不得生产或销售药用辅料丙二醇。

（3）关于药用辅料依地酸二钠、磷酸氢二钠

南京试剂及其子公司继续生产并销售药用辅料依地酸二钠、磷酸氢二钠产品，发行人及其子公司放弃销售药用辅料依地酸二钠、磷酸氢二钠产品。

因发行人及其子公司于避免同业竞争协议签署前生产销售的依地酸二钠、磷酸氢二钠为注射用产品，南京试剂尚未在国家药品监督管理局药品审评中心（以下简称“CDE 平台”）备案以及相关客户验证，无法以生产厂家身份生产并销售前述注射用产品，在南京试剂完成 CDE 平台备案并通过相关客户的验证之前，南京试剂作为发行人及其子公司前述产品独家经销商全权负责销售，发行人及其子公司就前述产品不得自行销售或授权其他第三方销售。双方经销协议主要条款参考发行人现有产品经销协议，公允定价。发行人将积极协助南京试剂在 CDE 平台备案并通过相关客户的验证，南京试剂在 CDE 平台备案并通过相关客户的验证后，发行人将不再继续生产前述产品。

南京试剂将尽快办理相关客户验证，发行人承诺积极协助南京试剂在 CDE 平台备案并通过相关客户的验证，并争取在 2024 年 12 月 31 日前完成上述产品的切割，切割完成后，发行人后续不再继续生产。

（4）关于药用辅料 1,3-丁二醇、苯甲醇、山梨醇失水山梨醇溶液

发行人及其子公司继续生产并销售 1,3-丁二醇、苯甲醇、山梨醇失水山梨醇溶液三种药用辅料产品，南京试剂及其子公司不得生产或销售。

（5）违约责任

任一方未经对方事前书面同意，越界生产或销售相关药辅产品，违约方需支付守约方违约金，违约金按照以下计算方式择高计取：

- ①相关产品销售收入的 50%；
- ②相关产品销售毛利。

4、如南京试剂从市场获得发行人药用辅料业务范畴内的商业机会，南京试剂将尽力促成发行人获得该等商业机会，实现共同利益最大化。

5、本人及本人控制的除发行人及其子公司、南京试剂及其子公司之外的其他公司或其他组织，不存在在中国境内外直接或间接投资其他与发行人及其子公司相同、类似或在任何方面构成竞争的公司或者其他经济组织，不存在从事与发行人及其子公司相同或类似的业务或活动。

6、本人及本人控制的其他公司或其他组织将不在中国境内外以任何形式从事与发行人及其子公司现有相同或类似业务或活动，包括不在中国境内外投资、收购、兼并与发行人及其子公司现有主要业务有直接竞争的公司或者其他经济组织。

7、若发行人及其子公司今后从事新的业务领域，则本人及本人控制的其他公司或其他组织将不在中国境内外以控股方式，或以参股但拥有实质控制权的方式从事与发行人及其子公司新的业务领域有直接竞争的业务或活动，包括在中国境内外投资、收购、兼并与发行人及其子公司今后从事的新业务有直接竞争的公司或者其他经济组织。

8、本人承诺不以发行人及其子公司股东的地位谋求不正当利益，进而损害发行人及其子公司其他股东的权益。以上声明与承诺自本人签署日起正式生效。此承诺为不可撤销的承诺，如因本人及本人控制的公司或其他组织违反上述声明与承诺而导致发行人及其子公司的权益受到损害的，则本人同意向发行人及其子公司承担相应的损害赔偿责任。

注 7：控股股东、实际控制人吴仁荣、高正松、陈新国关于解决同业竞争的承诺函

鉴于，南京化学试剂股份有限公司（以下简称“南京试剂”）拟申请向不特定合格投资者公开发行股票并在北交所上市，其实际控制人为吴仁荣、高正松、陈新国、唐群松；南京试剂与其主要实控人（吴仁荣、高正松、陈新国）控制的南京威尔药业集团股份有限公司（以下简称“威尔药业”）在药用辅料领域存在一定交叉。

2022 年 12 月 19 日，南京试剂与威尔药业签署《避免同业竞争协议》，对双方在药用辅料领域的分工及业务发展规划达成一致，并约定任何一方未经对方事前书面同意越界生产或销售相关药辅产品，违约方需支付守约方违约金，违约金按照相关产品销售收入的 50%或相关产品销售毛利择高计取（《避免同业竞争协议》第 5 条约定）。

本人作为威尔药业控股股东、实际控制人，为保护南京试剂、威尔药业及其投资者的权益，承诺将督促威尔药业严格执行《避免同业竞争协议》，如威尔药业存在违反《避免同业竞争协议》相关约定，需按照《避免同业竞争协议》第 5 条承担违约责任的，本人承诺对威尔药业前述违约责任承担连带责任。

(二) 公司资产或项目存在盈利预测，且报告期仍处在盈利预测期间，公司就资产或项目是否达到原盈利预测及其原因作出说明

已达到 未达到 不适用

(三) 业绩承诺情况

适用 不适用

业绩承诺变更情况

适用 不适用

其他说明

适用 不适用

二、报告期内控股股东及其他关联方非经营性占用资金情况

适用 不适用

三、违规担保情况

适用 不适用

四、公司董事会对会计师事务所“非标准意见审计报告”的说明

适用 不适用

五、公司对会计政策、会计估计变更或重大会计差错更正原因和影响的分析说明

(一) 公司对会计政策、会计估计变更原因及影响的分析说明

适用 不适用

(二) 公司对重大会计差错更正原因及影响的分析说明

适用 不适用

(三) 与前任会计师事务所进行的沟通情况

适用 不适用

(四) 审批程序及其他说明

适用 不适用

六、聘任、解聘会计师事务所情况

单位：万元 币种：人民币

	现聘任
境内会计师事务所名称	信永中和会计师事务所(特殊普通合伙)
境内会计师事务所报酬	100
境内会计师事务所审计年限	10
境内会计师事务所注册会计师姓名	张玉虎、李云祥
境内会计师事务所注册会计师审计服务的累计年限	张玉虎 5 年、李云祥 4 年

	名称	报酬
内部控制审计会计师事务所	信永中和会计师事务所（特殊普通合伙）	20

聘任、解聘会计师事务所的情况说明

适用 不适用

公司召开的 2024 年年度股东会，审议通过了《关于公司续聘 2025 年年审会计师事务所的议案》，继续聘任信永中和会计师事务所（特殊普通合伙）担任公司 2025 年度审计机构。

审计期间改聘会计师事务所的情况说明

适用 不适用

审计费用较上一年度下降 20%以上（含 20%）的情况说明

适用 不适用

七、面临退市风险的情况

(一) 导致退市风险警示的原因

适用 不适用

(二) 公司拟采取的应对措施

适用 不适用

(三) 面临终止上市的情况和原因

适用 不适用

八、破产重整相关事项

适用 不适用

九、重大诉讼、仲裁事项

本年度公司有重大诉讼、仲裁事项 本年度公司无重大诉讼、仲裁事项

十、上市公司及其董事、高级管理人员、控股股东、实际控制人涉嫌违法违规、受到处罚及整改情况

适用 不适用

十一、报告期内公司及其控股股东、实际控制人诚信状况的说明

适用 不适用

十二、重大关联交易

(一)与日常经营相关的关联交易

1、已在临时公告披露且后续实施无进展或变化的事项

适用 不适用

2、已在临时公告披露，但有后续实施的进展或变化的事项

适用 不适用

3、临时公告未披露的事项

适用 不适用

(二)资产或股权收购、出售发生的关联交易

1、已在临时公告披露且后续实施无进展或变化的事项

适用 不适用

2、已在临时公告披露，但有后续实施的进展或变化的事项

适用 不适用

3、临时公告未披露的事项

适用 不适用

4、涉及业绩约定的，应当披露报告期内的业绩实现情况

适用 不适用

(三)共同对外投资的重大关联交易

1、已在临时公告披露且后续实施无进展或变化的事项

适用 不适用

2、已在临时公告披露，但有后续实施的进展或变化的事项适用 不适用**3、临时公告未披露的事项**适用 不适用**(四)关联债权债务往来****1、已在临时公告披露且后续实施无进展或变化的事项**适用 不适用**2、已在临时公告披露，但有后续实施的进展或变化的事项**适用 不适用**3、临时公告未披露的事项**适用 不适用**(五)公司与存在关联关系的财务公司、公司控股财务公司与关联方之间的金融业务**适用 不适用**(六)其他**适用 不适用**十三、重大合同及其履行情况****(一) 托管、承包、租赁事项****1、 托管情况**适用 不适用**2、 承包情况**适用 不适用**3、 租赁情况**适用 不适用**(二) 担保情况**适用 不适用

(三) 委托他人进行现金资产管理的情况

1、委托理财情况

(1). 委托理财总体情况

适用 不适用

其他情况

适用 不适用

(2). 单项委托理财情况

适用 不适用

其他情况

适用 不适用

(3). 委托理财减值准备

适用 不适用

2、委托贷款情况

(1). 委托贷款总体情况

适用 不适用

其他情况

适用 不适用

(2). 单项委托贷款情况

适用 不适用

其他情况

适用 不适用

(3). 委托贷款减值准备

适用 不适用

3、其他情况

适用 不适用

(四) 其他重大合同

适用 不适用

十四、募集资金使用进展说明

适用 不适用

十五、其他对投资者作出价值判断和投资决策有重大影响的重大事项的说明

适用 不适用

第六节 股份变动及股东情况

一、股本变动情况

(一) 股份变动情况表

1、股份变动情况表

报告期内，公司股份总数及股本结构未发生变化。

2、股份变动情况说明

适用 不适用

3、股份变动对最近一年和最近一期每股收益、每股净资产等财务指标的影响（如有）

适用 不适用

4、公司认为必要或证券监管机构要求披露的其他内容

适用 不适用

(二) 限售股份变动情况

适用 不适用

二、证券发行与上市情况

(一) 截至报告期内证券发行情况

适用 不适用

截至报告期内证券发行情况的说明（存续期内利率不同的债券，请分别说明）：

适用 不适用

(二) 公司股份总数及股东结构变动及公司资产和负债结构的变动情况

适用 不适用

(三) 现存的内部职工股情况

适用 不适用

三、股东和实际控制人情况

(一) 股东总数

截至报告期末普通股股东总数(户)	6,359
年度报告披露日前上一月末的普通股股东总数(户)	6,687
截至报告期末表决权恢复的优先股股东总数(户)	不适用
年度报告披露日前上一月末表决权恢复的优先股股东总数(户)	不适用

(二) 截至报告期末前十名股东、前十名流通股东（或无限售条件股东）持股情况表

单位：股

前十名股东持股情况（不含通过转融通出借股份）							
股东名称 （全称）	报告期内增 减	期末持股数 量	比例 （%）	持有有 限售条 件股份 数量	质押、标记或冻结 情况		股东性质
					股份 状态	数量	
吴仁荣	0	18,521,981	13.68	0	质押	8,570,000	境内自然人
唐群松	0	14,111,986	10.42	0	质押	7,000,000	境内自然人
高正松	0	14,111,986	10.42	0	质押	6,350,000	境内自然人
陈新国	0	14,111,986	10.42	0	质押	4,500,000	境内自然人
南京舜泰宗华创业投 资合伙企业（有限合 伙）	-1,354,291	8,788,699	6.49	0	质押	3,700,000	其他
沈九四	0	6,905,500	5.10	0	无	0	境内自然人
国泰基金管理有限公司 —社保基金 2103 组合	1,205,626	4,154,571	3.07	0	无	0	其他
雷立军	193,044	3,880,764	2.87	0	无	0	境内自然人
吴荣文	0	2,980,000	2.20	0	无	0	境内自然人
国泰佳泰股票专项型 养老金产品—招商银 行股份有限公司	1,851,460	2,911,523	2.15	0	无	0	其他
前十名无限售条件股东持股情况（不含通过转融通出借股份）							
股东名称	持有无限售条件流通股的数量			股份种类及数量			
				种类	数量		
吴仁荣	18,521,981			人民币普通股	18,521,981		
唐群松	14,111,986			人民币普通股	14,111,986		
高正松	14,111,986			人民币普通股	14,111,986		
陈新国	14,111,986			人民币普通股	14,111,986		
南京舜泰宗华创业投资合伙企业 （有限合伙）	8,788,699			人民币普通股	8,788,699		
沈九四	6,905,500			人民币普通股	6,905,500		
国泰基金管理有限公司—社保基金 2103 组合	4,154,571			人民币普通股	4,154,571		
雷立军	3,880,764			人民币普通股	3,880,764		
吴荣文	2,980,000			人民币普通股	2,980,000		
国泰佳泰股票专项型养老金产品— 招商银行股份有限公司	2,911,523			人民币普通股	2,911,523		
前十名股东中回购专户情况说明	不适用						

上述股东委托表决权、受托表决权、放弃表决权的说明	不适用
上述股东关联关系或一致行动的说明	1、吴仁荣、高正松、陈新国为一致行动人关系。 2、2025 年 2 月，南京舜泰宗华创业投资合伙企业（有限合伙）的执行事务合伙人由吴仁荣、高正松、陈新国共同出资设立的南京宝宸信息科技有限公司变更为吴仁荣。
表决权恢复的优先股股东及持股数量的说明	不适用

持股 5%以上股东、前十名股东及前十名无限售流通股股东参与转融通业务出借股份情况

适用 不适用

前十名股东及前十名无限售流通股股东因转融通出借/归还原因导致较上期发生变化

适用 不适用

前十名有限售条件股东持股数量及限售条件

适用 不适用

(三) 战略投资者或一般法人因配售新股成为前 10 名股东

适用 不适用

四、控股股东及实际控制人情况

(一) 控股股东情况

1、 法人

适用 不适用

2、 自然人

适用 不适用

姓名	吴仁荣、高正松、陈新国
国籍	中国
是否取得其他国家或地区居留权	否
主要职业及职务	吴仁荣：公司董事长兼总裁；高正松：公司董事兼副总裁； 陈新国：公司董事兼副总裁。

3、 公司不存在控股股东情况的特别说明

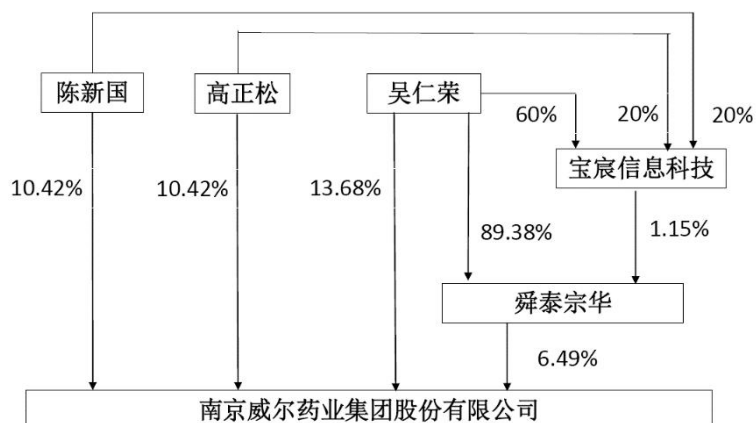
适用 不适用

4、 报告期内控股股东变更情况的说明

适用 不适用

5、 公司与控股股东之间的产权及控制关系的方框图

适用 不适用



(二) 实际控制人情况

(1). 法人

适用 不适用

(2). 自然人

适用 不适用

姓名	吴仁荣、高正松、陈新国
国籍	中国
是否取得其他国家或地区居留权	否
主要职业及职务	吴仁荣：公司董事长兼总裁；高正松：公司董事兼副总裁；陈新国：公司董事兼副总裁。
过去 10 年曾控股的境内外上市公司情况	不适用

(3). 公司不存在实际控制人情况的特别说明

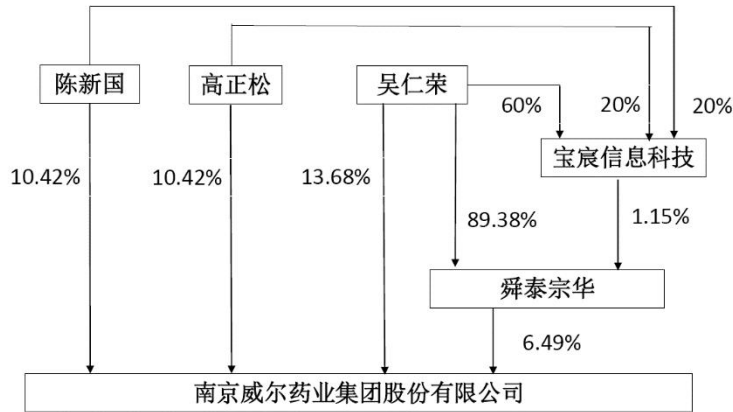
适用 不适用

(4). 报告期内公司控制权发生变更的情况说明

适用 不适用

(5). 公司与实际控制人之间的产权及控制关系的方框图

适用 不适用



(6). 实际控制人通过信托或其他资产管理方式控制公司

适用 不适用

(三) 控股股东及实际控制人其他情况介绍

适用 不适用

五、公司控股股东或第一大股东及其一致行动人累计质押股份数量占其所持公司股份数量比例达到 80%以上

适用 不适用

六、其他持股在百分之十以上的法人股东

适用 不适用

七、股份限制减持情况说明

适用 不适用

八、股份回购在报告期的具体实施情况

适用 不适用

九、优先股相关情况

适用 不适用

第七节 债券相关情况

一、公司债券（含企业债券）和非金融企业债务融资工具

适用 不适用

二、可转换公司债券情况

适用 不适用

第八节 财务报告

一、 审计报告

√适用 □不适用

一、 审计意见

我们审计了南京威尔药业集团股份有限公司（以下简称威尔药业）财务报表，包括 2025 年 12 月 31 日的合并及母公司资产负债表，2025 年度的合并及母公司利润表、合并及母公司现金流量表、合并及母公司股东权益变动表，以及相关财务报表附注。

我们认为，后附的财务报表在所有重大方面按照企业会计准则的规定编制，公允反映了威尔药业 2025 年 12 月 31 日的合并及母公司财务状况以及 2025 年度的合并及母公司经营成果和现金流量。

二、 形成审计意见的基础

我们按照中国注册会计师审计准则的规定执行了审计工作。审计报告的“注册会计师对财务报表审计的责任”部分进一步阐述了我们在这些准则下的责任。按照中国注册会计师独立性准则和中国注册会计师职业道德守则中适用于公众利益实体财务报表审计的独立性要求，我们独立于威尔药业，并履行了独立性和职业道德方面的其他责任。我们相信，我们获取的审计证据是充分、适当的，为发表审计意见提供了基础。

三、 关键审计事项

关键审计事项是我们根据职业判断，认为对本期财务报表审计最为重要的事项。这些事项的应对以对财务报表整体进行审计并形成审计意见为背景，我们不对这些事项单独发表意见。

收入确认事项	
关键审计事项	审计中的应对
收入是威尔药业的关键业绩指标之一，从而存在管理层为了达到特定目标或期望而操纵收入确认时点的固有风险，我们将威尔药业收入识别为关键审计事项。	<p>我们主要执行了以下审计程序：</p> <ol style="list-style-type: none"> 1. 了解、评价、测试管理层与收入确认相关的关键内部控制的设计和运行有效性； 2. 复核应收账款借方累计发生额与主营业务收入是否配比，并将当年应收账款占销售收入净额的百分比与以前年度相比较；计算年末较年初应收账款的增加比例与本年收入较上年收入的增长比例，对应收账款增长比例远高于收入增加比例，了解情况并查明相关原因； 3. 对销售客户进行变动分析，检查是否存在异常；

<p>相关信息披露参见财务报表附注“五、32. 营业收入、营业成本”。</p>	<ol style="list-style-type: none"> 4. 对销售产品进行分析，将本期的主营业务收入与上期的主营业务收入进行比较，分析产品销售的结构、销售数量和价格变动及毛利率是否异常，并分析异常变动的原因； 5. 对产能、产量、销售情况进行对比分析，检查是否存在异常； 6. 检查直销模式下，销售协议中所有权转移条件、货物交接验收条件、退换货条件、款项支付条件等是否能够证明商品的控制权已经发生转移； 7. 检查被审计单位与代理商之间的协议或合同，确定是否确实存在委托与代理关系，并检查被审计单位收入确认是否有代理商的销售清单、货物最终销售的证明等支持性凭据； 8. 获取威尔药业境外销售明细，核查相关合同/订单，出库单、报关单、提单、发票、银行回单等资料，核查收入确认的真实性、准确性和及时性； 9. 结合发货方式、发货到货时间周期，对销售进行双向截止性测试。获取资产负债表日前后 30 天销售明细账，核查对应期间客户的签收单、报关单和提单时间是否与会计凭证期间相符；获取资产负债表日前后 30 天发货单列表，核查对应期间客户签收单、报关单和提单时间是否与会计凭证期间相符，确认是否存在收入跨期的情况； 10. 对应收账款余额进行函证；结合应收账款余额，对主要客户销售收入进行函证。对未回函、回函结果存在差异的，实施替代测试； 11. 获取威尔药业报告期内及期后销售退换货明细，计算报告期退货率，判断是否需要计提预计负债。检查报告期及期后退换货情况，确认期后是否存在大额异常退换货，是否存在应调整而未调整的资产负债表日后调整事项。
-----------------------------------------	-----------------------------------------------------------------------------------------------------------------------------------------------------------------------------------------------------------------------------------------------------------------------------------------------------------------------------------------------------------------------------------------------------------------------------------------------------------------------------------------------------------------------------------------------------------------------------------------------------------------------------------------------------------------------------------------------------------------------------------------------------------------------------------

四、其他信息

威尔药业管理层(以下简称管理层)对其他信息负责。其他信息包括威尔药业 2025 年年度报告中涵盖的信息，但不包括财务报表和我们的审计报告。

我们对财务报表发表的审计意见不涵盖其他信息，我们也不对其他信息发表任何形式的鉴证结论。

结合我们对财务报表的审计，我们的责任是阅读其他信息，在此过程中，考虑其他信息是否与财务报表或我们在审计过程中了解到的情况存在重大不一致或者似乎存在重大错报。

基于我们已执行的工作，如果我们确定其他信息存在重大错报，我们应当报告该事实。在这方面，我们无任何事项需要报告。

五、 管理层和治理层对财务报表的责任

管理层负责按照企业会计准则的规定编制财务报表，使其实现公允反映，并设计、执行和维护必要的内部控制，以使财务报表不存在由于舞弊或错误导致的重大错报。

在编制财务报表时，管理层负责评估威尔药业的持续经营能力，披露与持续经营相关的事项（如适用），并运用持续经营假设，除非管理层计划清算威尔药业、终止运营或别无其他现实的选择。

治理层负责监督威尔药业的财务报告过程。

六、 注册会计师对财务报表审计的责任

我们的目标是对财务报表整体是否不存在由于舞弊或错误导致的重大错报获取合理保证，并出具包含审计意见的审计报告。合理保证是高水平的保证，但并不能保证按照审计准则执行的审计在某一重大错报存在时总能发现。错报可能由于舞弊或错误导致，如果合理预期错报单独或汇总起来可能影响财务报表使用者依据财务报表作出的经济决策，则通常认为错报是重大的。

在按照审计准则执行审计工作的过程中，我们运用职业判断，并保持职业怀疑。同时，我们也执行以下工作：

(1) 识别和评估由于舞弊或错误导致的财务报表重大错报风险，设计和实施审计程序以应对这些风险，并获取充分、适当的审计证据，作为发表审计意见的基础。由于舞弊可能涉及串通、伪造、故意遗漏、虚假陈述或凌驾于内部控制之上，未能发现由于舞弊导致的重大错报的风险高于未能发现由于错误导致的重大错报的风险。

(2) 了解与审计相关的内部控制，以设计恰当的审计程序。

(3) 评价管理层选用会计政策的恰当性和作出会计估计及相关披露的合理性。

(4) 对管理层使用持续经营假设的恰当性得出结论。同时，根据获取的审计证据，就可能对威尔药业持续经营能力产生重大疑虑的事项或情况是否存在重大不确定性得出结论。如果我们得出结论认为存在重大不确定性，审计准则要求我们在审计报告中提请报表使用者注意财务报表中的相关披露；如果披露不充分，我们应当发表非无保留意见。我们的结论基于截至审计报告日可获得的信息。然而，未来的事项或情况可能导致威尔药业不能持续经营。

(5) 评价财务报表的总体列报、结构和内容，并评价财务报表是否公允反映相关交易和事项。

(6) 就威尔药业中实体或业务活动的财务信息获取充分、适当的审计证据，以对财务报表发表审计意见。我们负责指导、监督和执行集团审计，并对审计意见承担全部责任。

我们与治理层就计划的审计范围、时间安排和重大审计发现等事项进行沟通，包括沟通我们在审计中识别出的值得关注的内部控制缺陷。

我们还就已遵守与独立性相关的职业道德要求向治理层提供声明，并与治理层沟通可能被合理认为影响我们独立性的所有关系和其他事项，以及相关的防范措施。

从与治理层沟通过的事项中，我们确定哪些事项对本期财务报表审计最为重要，因而构成关键审计事项。我们在审计报告中描述这些事项，除非法律法规禁止公开披露这些事项，或在极少数情形下，如果合理预期在审计报告中沟通某事项造成的负面后果超过在公众利益方面产生的益处，我们确定不应在审计报告中沟通该事项。

二、 财务报表

合并资产负债表

2025 年 12 月 31 日

编制单位：南京威尔药业集团股份有限公司

单位：元 币种：人民币

项目	附注	2025 年 12 月 31 日	2024 年 12 月 31 日
流动资产：			
货币资金		423,865,188.40	247,200,482.38
结算备付金			
拆出资金			
交易性金融资产		-	
衍生金融资产		-	
应收票据		-	
应收账款		200,271,523.03	202,052,586.30
应收款项融资		50,984,667.88	36,336,447.92
预付款项		15,721,296.39	19,849,172.12
应收保费			
应收分保账款			
应收分保合同准备金			
其他应收款		4,561,255.30	4,399,798.51
其中：应收利息		-	
应收股利		-	
买入返售金融资产			
存货		206,114,012.37	202,024,559.70
其中：数据资源			
合同资产		-	
持有待售资产		-	
一年内到期的非流动资产		-	
其他流动资产		4,628,373.33	5,342,005.10
流动资产合计		906,146,316.70	717,205,052.03
非流动资产：			
发放贷款和垫款			
债权投资		-	
其他债权投资		-	
长期应收款		-	
长期股权投资		-	
其他权益工具投资		-	
其他非流动金融资产		116,826,088.66	83,412,979.02
投资性房地产		-	
固定资产		1,268,666,946.05	1,301,864,581.58
在建工程		140,659,754.69	128,713,354.03
生产性生物资产		-	
油气资产		-	

使用权资产		22,280,586.74	18,377,011.52
无形资产		107,679,146.56	111,909,880.46
其中：数据资源			
开发支出		-	
其中：数据资源			
商誉		-	
长期待摊费用		753,172.85	282,944.05
递延所得税资产		4,891,559.93	6,901,681.31
其他非流动资产		25,947,492.52	12,246,435.67
非流动资产合计		1,687,704,748.00	1,663,708,867.64
资产总计		2,593,851,064.70	2,380,913,919.67
流动负债：			
短期借款		476,330,758.06	376,199,318.06
向中央银行借款			
拆入资金			
交易性金融负债		-	
衍生金融负债		-	
应付票据		-	
应付账款		112,426,895.48	98,757,278.22
预收款项		-	
合同负债		6,432,153.01	5,397,746.30
卖出回购金融资产款			
吸收存款及同业存放			
代理买卖证券款			
代理承销证券款			
应付职工薪酬		33,813,719.42	31,195,954.84
应交税费		8,308,670.31	8,362,999.06
其他应付款		25,706,721.06	17,559,824.97
其中：应付利息		-	
应付股利		-	
应付手续费及佣金			
应付分保账款			
持有待售负债		-	
一年内到期的非流动负债		31,805,778.53	57,727,454.79
其他流动负债		835,981.79	700,381.01
流动负债合计		695,660,677.66	595,900,957.25
非流动负债：			
保险合同准备金			
长期借款		52,000,000.00	35,000,000.00
应付债券		-	
其中：优先股		-	
永续债		-	
租赁负债		14,536,974.23	12,321,608.40
长期应付款		-	
长期应付职工薪酬		-	

预计负债		-	
递延收益		11,610,867.64	13,875,867.68
递延所得税负债		17,197,477.00	15,617,228.75
其他非流动负债		-	
非流动负债合计		95,345,318.87	76,814,704.83
负债合计		791,005,996.53	672,715,662.08
所有者权益（或股东权益）：			
实收资本（或股本）		135,439,132.00	135,439,132.00
其他权益工具		-	
其中：优先股		-	
永续债		-	
资本公积		939,812,127.01	942,901,810.76
减：库存股		-	
其他综合收益		-	
专项储备		-	164,607.92
盈余公积		67,719,566.00	67,719,566.00
一般风险准备			
未分配利润		652,492,066.47	555,698,747.78
归属于母公司所有者权益（或股东权益）合计		1,795,462,891.48	1,701,923,864.46
少数股东权益		7,382,176.69	6,274,393.13
所有者权益（或股东权益）合计		1,802,845,068.17	1,708,198,257.59
负债和所有者权益（或股东权益）总计		2,593,851,064.70	2,380,913,919.67

公司负责人：吴仁荣

主管会计工作负责人：唐群松

会计机构负责人：杨轶

母公司资产负债表

2025 年 12 月 31 日

编制单位：南京威尔药业集团股份有限公司

单位：元 币种：人民币

项目	附注	2025 年 12 月 31 日	2024 年 12 月 31 日
流动资产：			
货币资金		257,791,941.54	146,235,602.58
交易性金融资产		-	
衍生金融资产		-	
应收票据		-	
应收账款		250,891,972.21	139,423,926.77
应收款项融资		17,415,838.50	14,224,478.29
预付款项		8,864,951.26	13,736,951.99
其他应收款		1,041,431,435.77	1,235,958,414.97
其中：应收利息		-	
应收股利		34,000,000.00	237,000,000.00
存货		20,609,089.20	14,323,858.18
其中：数据资源			

合同资产		-	
持有待售资产		-	
一年内到期的非流动资产		-	
其他流动资产		-	608,150.19
流动资产合计		1,597,005,228.48	1,564,511,382.97
非流动资产：			
债权投资		-	
其他债权投资		-	
长期应收款		-	
长期股权投资		273,527,094.07	266,317,094.07
其他权益工具投资		-	
其他非流动金融资产		116,826,088.66	83,412,979.02
投资性房地产		-	
固定资产		92,529,106.58	35,542,024.28
在建工程		38,264,551.18	55,519,122.40
生产性生物资产		-	
油气资产		-	
使用权资产		5,482,952.83	
无形资产		2,091,995.39	8,583,224.28
其中：数据资源			
开发支出		-	
其中：数据资源			
商誉		-	
长期待摊费用		-	
递延所得税资产		1,689,212.06	2,870,770.98
其他非流动资产		15,549,889.75	7,158,158.00
非流动资产合计		545,960,890.52	459,403,373.03
资产总计		2,142,966,119.00	2,023,914,756.00
流动负债：			
短期借款		438,330,758.06	348,178,918.06
交易性金融负债		-	
衍生金融负债		-	
应付票据		-	
应付账款		34,335,495.65	12,939,933.30
预收款项		-	
合同负债		5,262,018.15	4,447,910.13
应付职工薪酬		13,130,960.49	13,154,628.40
应交税费		1,103,687.60	261,342.08
其他应付款		24,687,256.64	16,701,443.48
其中：应付利息		-	
应付股利		-	
持有待售负债		-	
一年内到期的非流动负债		25,147,360.90	50,390,270.28
其他流动负债		684,062.36	578,228.32
流动负债合计		542,681,599.85	446,652,674.05
非流动负债：			

长期借款		52,000,000.00	35,000,000.00
应付债券		-	
其中：优先股		-	
永续债		-	
租赁负债		3,244,618.23	
长期应付款		-	
长期应付职工薪酬		-	
预计负债		-	
递延收益		4,832,786.05	6,982,786.05
递延所得税负债		7,641,797.78	5,499,215.57
其他非流动负债		-	
非流动负债合计		67,719,202.06	47,482,001.62
负债合计		610,400,801.91	494,134,675.67
所有者权益（或股东权益）：			
实收资本（或股本）		135,439,132.00	135,439,132.00
其他权益工具		-	
其中：优先股		-	
永续债		-	
资本公积		765,414,273.43	765,414,273.43
减：库存股		-	
其他综合收益		-	
专项储备		-	
盈余公积		67,719,566.00	67,719,566.00
未分配利润		563,992,345.66	561,207,108.90
所有者权益（或股东权益）合计		1,532,565,317.09	1,529,780,080.33
负债和所有者权益（或股东权益）总计		2,142,966,119.00	2,023,914,756.00

公司负责人：吴仁荣 主管会计工作负责人：唐群松 会计机构负责人：杨轶

合并利润表

2025 年 1—12 月

单位：元 币种：人民币

项目	附注	2025 年度	2024 年度
一、营业总收入		1,335,037,035.40	1,296,753,389.06
其中：营业收入		1,335,037,035.40	1,296,753,389.06
利息收入			
已赚保费			
手续费及佣金收入			
二、营业总成本		1,170,622,101.96	1,137,417,233.03
其中：营业成本		955,039,689.35	929,479,269.55
利息支出			
手续费及佣金支出			
退保金			
赔付支出净额			

提取保险责任准备金净额			
保单红利支出			
分保费用			
税金及附加	8,655,170.58		8,701,785.70
销售费用	16,865,139.75		14,471,230.01
管理费用	97,034,374.50		101,371,471.57
研发费用	81,530,712.66		71,561,298.63
财务费用	11,497,015.12		11,832,177.57
其中：利息费用	10,681,231.90		13,837,458.66
利息收入	504,607.31		925,452.55
加：其他收益	11,615,167.25		10,381,884.36
投资收益（损失以“-”号填列）	24,989.15		-68,939.98
其中：对联营企业和合营企业的投资收益		-	
以摊余成本计量的金融资产终止确认收益		-	
汇兑收益（损失以“-”号填列）			
净敞口套期收益（损失以“-”号填列）		-	
公允价值变动收益（损失以“-”号填列）	3,413,109.64		12,072,961.13
信用减值损失（损失以“-”号填列）	-362,660.43		-357,076.34
资产减值损失（损失以“-”号填列）	-6,031,196.28		-9,014,547.81
资产处置收益（损失以“-”号填列）	16,250.03		
三、营业利润（亏损以“-”号填列）	173,090,592.80		172,350,437.39
加：营业外收入		-	0
减：营业外支出	445,699.85		219,173.52
四、利润总额（亏损总额以“-”号填列）	172,644,892.95		172,131,263.87
减：所得税费用	23,657,821.65		26,925,425.17
五、净利润（净亏损以“-”号填列）	148,987,071.30		145,205,838.70
（一）按经营持续性分类			
1. 持续经营净利润（净亏损以“-”号填列）	148,987,071.30		145,205,838.70
2. 终止经营净利润（净亏损以“-”号填列）		-	
（二）按所有权归属分类			
1. 归属于母公司股东的净利润（净亏损以“-”号填列）	150,968,971.49		146,421,823.99
2. 少数股东损益（净亏损以“-”号填列）	-1,981,900.19		-1,215,985.29
六、其他综合收益的税后净额		-	-
（一）归属母公司所有者的其他综合收益的税后净额			
1. 不能重分类进损益的其他综合收益		-	-
（1）重新计量设定受益计划变动额			
（2）权益法下不能转损益的其他综合			

收益			
(3) 其他权益工具投资公允价值变动		-	
(4) 企业自身信用风险公允价值变动		-	
2. 将重分类进损益的其他综合收益		-	-
(1) 权益法下可转损益的其他综合收益		-	
(2) 其他债权投资公允价值变动		-	
(3) 金融资产重分类计入其他综合收益的金额		-	
(4) 其他债权投资信用减值准备		-	
(5) 现金流量套期储备		-	
(6) 外币财务报表折算差额		-	
(7) 其他		-	
(二) 归属于少数股东的其他综合收益的税后净额		-	
七、综合收益总额		148,987,071.30	145,205,838.70
(一) 归属于母公司所有者的综合收益总额		150,968,971.49	146,421,823.99
(二) 归属于少数股东的综合收益总额		-1,981,900.19	-1,215,985.29
八、每股收益：			
(一) 基本每股收益(元/股)		1.11	1.08
(二) 稀释每股收益(元/股)		1.11	1.08

本期发生同一控制下企业合并的，被合并方在合并前实现的净利润为：0 元，上期被合并方实现的净利润为：0 元。

公司负责人：吴仁荣 主管会计工作负责人：唐群松 会计机构负责人：杨轶

母公司利润表

2025 年 1—12 月

单位：元 币种：人民币

项目	附注	2025 年度	2024 年度
一、营业收入		926,247,070.94	1,414,093,147.75
减：营业成本		827,606,633.46	1,326,697,514.11
税金及附加		789,156.32	1,489,363.30
销售费用		5,332,211.37	3,463,658.58
管理费用		43,426,415.35	50,775,412.51
研发费用		18,552,424.39	15,593,855.32
财务费用		10,183,524.21	10,044,274.21
其中：利息费用		9,212,873.91	12,026,764.39
利息收入		282,467.32	634,115.86
加：其他收益		2,317,908.92	362,349.33
投资收益（损失以“—”号填列）		34,024,989.15	296,931,060.00
其中：对联营企业和合营企业的投资收益		-	
以摊余成本计量的金融资产终止确认		-	

收益			
净敞口套期收益(损失以“-”号填列)		-	
公允价值变动收益(损失以“-”号填列)		3,413,109.64	12,072,961.13
信用减值损失(损失以“-”号填列)		-67,877.64	731,556.11
资产减值损失(损失以“-”号填列)		-154,158.25	-2,490,056.16
资产处置收益(损失以“-”号填列)		432,452.83	
二、营业利润(亏损以“-”号填列)		60,323,130.49	313,636,940.13
加:营业外收入		-	
减:营业外支出		35,372.52	32,424.57
三、利润总额(亏损总额以“-”号填列)		60,287,757.97	313,604,515.56
减:所得税费用		3,326,868.41	5,854,696.35
四、净利润(净亏损以“-”号填列)		56,960,889.56	307,749,819.21
(一)持续经营净利润(净亏损以“-”号填列)		56,960,889.56	307,749,819.21
(二)终止经营净利润(净亏损以“-”号填列)			
五、其他综合收益的税后净额		-	-
(一)不能重分类进损益的其他综合收益		-	-
1.重新计量设定受益计划变动额		-	
2.权益法下不能转损益的其他综合收益		-	
3.其他权益工具投资公允价值变动		-	
4.企业自身信用风险公允价值变动		-	
(二)将重分类进损益的其他综合收益		-	-
1.权益法下可转损益的其他综合收益		-	
2.其他债权投资公允价值变动		-	
3.金融资产重分类计入其他综合收益的金额		-	
4.其他债权投资信用减值准备		-	
5.现金流量套期储备		-	
6.外币财务报表折算差额		-	
7.其他		-	
六、综合收益总额		56,960,889.56	307,749,819.21
七、每股收益:			
(一)基本每股收益(元/股)			
(二)稀释每股收益(元/股)			

公司负责人:吴仁荣 主管会计工作负责人:唐群松 会计机构负责人:杨轶

合并现金流量表

2025 年 1—12 月

单位：元 币种：人民币

项目	附注	2025 年度	2024 年度
一、经营活动产生的现金流量：			
销售商品、提供劳务收到的现金		1,135,771,763.99	1,077,385,182.45
客户存款和同业存放款项净增加额			
向中央银行借款净增加额			
向其他金融机构拆入资金净增加额			
收到原保险合同保费取得的现金			
收到再保业务现金净额			
保户储金及投资款净增加额			
收取利息、手续费及佣金的现金			
拆入资金净增加额			
回购业务资金净增加额			
代理买卖证券收到的现金净额			
收到的税费返还		12,819,014.05	13,357,336.10
收到其他与经营活动有关的现金		6,543,019.56	8,938,195.75
经营活动现金流入小计		1,155,133,797.60	1,099,680,714.30
购买商品、接受劳务支付的现金		605,965,686.12	581,184,961.33
客户贷款及垫款净增加额			
存放中央银行和同业款项净增加额			
支付原保险合同赔付款项的现金			
拆出资金净增加额			
支付利息、手续费及佣金的现金			
支付保单红利的现金			
支付给职工及为职工支付的现金		141,871,979.50	136,688,805.45
支付的各项税费		79,477,421.96	83,448,734.16
支付其他与经营活动有关的现金		89,573,774.43	76,564,767.90
经营活动现金流出小计		916,888,862.01	877,887,268.84
经营活动产生的现金流量净额		238,244,935.59	221,793,445.46
二、投资活动产生的现金流量：			
收回投资收到的现金		13,875,137.27	9,273,208.54
取得投资收益收到的现金		24,989.15	203,760.00
处置固定资产、无形资产和其他长期资产收回的现金净额		223,484.62	
处置子公司及其他营业单位收到的现金净额		-	
收到其他与投资活动有关的现金		-	500,000.00
投资活动现金流入小计		14,123,611.04	9,976,968.54
购建固定资产、无形资产和其他长期资产支付的现金		52,179,557.37	51,457,885.10
投资支付的现金		36,000,000.00	27,800,000.00
质押贷款净增加额			
取得子公司及其他营业单位支付的现金净额		-	

支付其他与投资活动有关的现金		-	1,200,000.00
投资活动现金流出小计		88,179,557.37	80,457,885.10
投资活动产生的现金流量净额		-74,055,946.33	-70,480,916.56
三、筹资活动产生的现金流量：			
吸收投资收到的现金		-	
其中：子公司吸收少数股东投资收到的现金		-	
取得借款收到的现金		551,000,000.00	381,020,400.00
收到其他与筹资活动有关的现金		-	
筹资活动现金流入小计		551,000,000.00	381,020,400.00
偿还债务支付的现金		461,320,400.00	378,300,000.00
分配股利、利润或偿付利息支付的现金		64,888,778.72	55,466,885.36
其中：子公司支付给少数股东的股利、利润		-	
支付其他与筹资活动有关的现金		11,487,056.65	10,285,349.43
筹资活动现金流出小计		537,696,235.37	444,052,234.79
筹资活动产生的现金流量净额		13,303,764.63	-63,031,834.79
四、汇率变动对现金及现金等价物的影响		-828,047.87	1,373,441.63
五、现金及现金等价物净增加额		176,664,706.02	89,654,135.74
加：期初现金及现金等价物余额		247,200,482.38	157,546,346.64
六、期末现金及现金等价物余额		423,865,188.40	247,200,482.38

公司负责人：吴仁荣 主管会计工作负责人：唐群松 会计机构负责人：杨轶

母公司现金流量表

2025 年 1—12 月

单位：元 币种：人民币

项目	附注	2025 年度	2024 年度
一、经营活动产生的现金流量：			
销售商品、提供劳务收到的现金		586,111,449.14	907,215,674.70
收到的税费返还		12,776,806.54	13,249,286.71
收到其他与经营活动有关的现金		2,157,249.59	4,976,450.46
经营活动现金流入小计		601,045,505.27	925,441,411.87
购买商品、接受劳务支付的现金		620,018,175.15	767,440,094.74
支付给职工及为职工支付的现金		51,956,839.06	47,711,118.35
支付的各项税费		1,175,114.66	6,620,283.08
支付其他与经营活动有关的现金		36,464,855.24	26,735,907.72
经营活动现金流出小计		709,614,984.11	848,507,403.89
经营活动产生的现金流量净额		-108,569,478.84	76,934,007.98
二、投资活动产生的现金流量：			
收回投资收到的现金		13,875,137.27	9,273,208.54
取得投资收益收到的现金		237,024,989.15	65,203,760.00
处置固定资产、无形资产和其他长期资产收回的现金净额		-	

处置子公司及其他营业单位收到的现金净额		-	
收到其他与投资活动有关的现金		-	
投资活动现金流入小计		250,900,126.42	74,476,968.54
购建固定资产、无形资产和其他长期资产支付的现金		19,730,983.37	11,444,062.34
投资支付的现金		36,010,000.00	54,320,000.00
取得子公司及其他营业单位支付的现金净额		-	
支付其他与投资活动有关的现金		-	19,450,000.00
投资活动现金流出小计		55,740,983.37	85,214,062.34
投资活动产生的现金流量净额		195,159,143.05	-10,737,093.80
三、筹资活动产生的现金流量：			
吸收投资收到的现金		-	
取得借款收到的现金		513,000,000.00	348,000,000.00
收到其他与筹资活动有关的现金		20,001,219.76	
筹资活动现金流入小计		533,001,219.76	348,000,000.00
偿还债务支付的现金		433,300,000.00	322,300,000.00
分配股利、利润或偿付利息支付的现金		64,390,844.31	54,665,352.03
支付其他与筹资活动有关的现金		9,515,561.80	
筹资活动现金流出小计		507,206,406.11	376,965,352.03
筹资活动产生的现金流量净额		25,794,813.65	-28,965,352.03
四、汇率变动对现金及现金等价物的影响		-828,138.90	1,514,080.20
五、现金及现金等价物净增加额		111,556,338.96	38,745,642.35
加：期初现金及现金等价物余额		146,235,602.58	107,489,960.23
六、期末现金及现金等价物余额		257,791,941.54	146,235,602.58

公司负责人：吴仁荣 主管会计工作负责人：唐群松 会计机构负责人：杨轶

合并所有者权益变动表

2025 年 1—12 月

单位：元 币种：人民币

项目	2025 年度													少数股东权益	所有者权益合计
	归属于母公司所有者权益														
	实收资本(或股本)	其他权益工具			资本公积	减：库存股	其他综合收益	专项储备	盈余公积	一般风险准备	未分配利润	其他	小计		
	优先股	永续债	其他												
一、上年年末余额	135,439,132.00	-	-	-	942,901,810.76	-	-	164,607.92	67,719,566.00	-	555,698,747.78	-	1,701,923,864.46	6,274,393.13	1,708,198,257.59
加：会计政策变更															-
前期差错更正															-
其他															-
二、本年期初余额	135,439,132.00	-	-	-	942,901,810.76	-	-	164,607.92	67,719,566.00	-	555,698,747.78	-	1,701,923,864.46	6,274,393.13	1,708,198,257.59
三、本期增减变动金额（减少以“-”号填列）	-	-	-	-	-3,089,683.75	-	-	-164,607.92	-	-	96,793,318.69	-	93,539,027.02	1,107,783.56	94,646,810.58
（一）综合收益总额											150,968,971.49		150,968,971.49	-	148,987,071.30
（二）所有者投入和减少资本	-	-	-	-	-3,089,683.75	-	-	-	-	-	-	-	3,089,683.75	3,089,683.75	-
1. 所有者投入的普通股													-		-
2. 其他权益工具持有者投入资本													-		-
3. 股份支付计入所有者权益的金额													-		-
4. 其他					-3,089,683.75								3,089,683.75	3,089,683.75	-
（三）利润分配	-	-	-	-	-	-	-	-	-	-	-	-	54,175,652.80	-	-54,175,652.80

1. 提取盈余公积										-		-			-
2. 提取一般风险准备												-			-
3. 对所有者（或股东）的分配											54,175,652.80		54,175,652.80		-54,175,652.80
4. 其他													-		-
（四）所有者权益内部结转		-	-	-	-	-	-	-	-	-	-	-	-	-	-
1. 资本公积转增资本（或股本）													-		-
2. 盈余公积转增资本（或股本）													-		-
3. 盈余公积弥补亏损													-		-
4. 设定受益计划变动额结转留存收益													-		-
5. 其他综合收益结转留存收益													-		-
6. 其他													-		-
（五）专项储备		-	-	-	-	-	-164,607.92		-	-			-164,607.92	-	-164,607.92
1. 本期提取							11,746,741.72						11,746,741.72		11,746,741.72
2. 本期使用							11,911,349.64						11,911,349.64		11,911,349.64
（六）其他													-		-
四、本期期末余额	135,439,132.00	-	-	-	939,812,127.01	-	-	-	67,719,566.00	-	652,492,066.47	-	1,795,462,891.48	7,382,176.69	1,802,845,068.17

项目	2024 年度														少数股东权益	所有者权益合计
	归属于母公司所有者权益															
	实收资本（或股本）	其他权益工具			资本公积	减：库存股	其他综合收益	专项储备	盈余公积	一般风险准备	未分配利润	其他	小计			
优先股		永续债	其他													

一、上年年末余额	135,439,132.00				941,355,105.34	12,788,419.20		2,788,985.85	60,958,614.65		456,669,614.74		1,584,423,033.38	8,258,057.95	1,592,681,091.33
加：会计政策变更															
前期差错更正															
其他															
二、本年期初余额	135,439,132.00	-	-	-	941,355,105.34	12,788,419.20	-	2,788,985.85	60,958,614.65	-	456,669,614.74	-	1,584,423,033.38	8,258,057.95	1,592,681,091.33
三、本期增减变动金额（减少以“-”号填列）	-	-	-	-	1,546,705.42	-12,788,419.20	-	2,624,377.93	6,760,951.35	-	99,029,133.04	-	117,500,831.08	1,983,664.82	115,517,166.26
（一）综合收益总额											146,421,823.99		146,421,823.99	1,215,985.29	145,205,838.70
（二）所有者投入和减少资本	-	-	-	-	1,546,705.42	-12,788,419.20	-	-	-	-	-	-	14,335,124.62	767,679.53	13,567,445.09
1. 所有者投入的普通股															
2. 其他权益工具持有者投入资本															
3. 股份支付计入所有者权益的金额					2,179,025.91	-12,788,419.20							14,967,445.11		14,967,445.11
4. 其他					-632,320.49								-632,320.49	767,679.53	-1,400,000.02
（三）利润分配	-	-	-	-	-	-	-	-	6,760,951.35	-	47,392,690.95	-	40,631,739.60	-	-40,631,739.60
1. 提取盈余公积									6,760,951.35		6,760,951.35				
2. 提取一般风险准备															
3. 对所有者（或股东）的分配											40,631,739.60		40,631,739.60		-40,631,739.60
4. 其他															
（四）所有者权益内部结转	-	-	-	-	-	-	-	-	-	-	-	-	-	-	-

1. 资本公积转增资本 (或股本)														
2. 盈余公积转增资本 (或股本)														
3. 盈余公积弥补亏损														
4. 设定受益计划变动额结转留存收益														
5. 其他综合收益结转留存收益														
6. 其他														
(五) 专项储备	-	-	-	-	-	-	2,624,377.93	-	-			-2,624,377.93	-	-2,624,377.93
1. 本期提取							10,153,459.92					10,153,459.92		10,153,459.92
2. 本期使用							12,777,837.85					12,777,837.85		12,777,837.85
(六) 其他														
四、本期期末余额	135,439,132.00			-	942,901,810.76	0	164,607.92	67,719,566.00	555,698,747.78	-		1,701,923,864.46	6,274,393.13	1,708,198,257.59

公司负责人：吴仁荣 主管会计工作负责人：唐群松 会计机构负责人：杨轶

母公司所有者权益变动表

2025 年 1—12 月

单位：元 币种：人民币

项目	2025 年度										
	实收资本 (或股本)	其他权益工具			资本公积	减：库存股	其他综合收益	专项储备	盈余公积	未分配利润	所有者权益合计
		优先股	永续债	其他							
一、上年年末余额	135,439,132.00	-	-	-	765,414,273.43	-	-	-	67,719,566.00	561,207,108.90	1,529,780,080.33
加：会计政策变更											-
前期差错更正											-
其他											-

二、本年期初余额	135,439,132.00	-	-	-	765,414,273.43	-	-	-	67,719,566.00	561,207,108.90	1,529,780,080.33
三、本期增减变动金额(减少以“-”号填列)	-	-	-	-	-	-	-	-	-	2,785,236.76	2,785,236.76
(一) 综合收益总额										56,960,889.56	56,960,889.56
(二) 所有者投入和减少资本	-	-	-	-	-	-	-	-	-	-	-
1. 所有者投入的普通股											-
2. 其他权益工具持有者投入资本											-
3. 股份支付计入所有者权益的金额											-
4. 其他											-
(三) 利润分配	-	-	-	-	-	-	-	-	-	-54,175,652.80	-54,175,652.80
1. 提取盈余公积										-	-
2. 对所有者(或股东)的分配										-54,175,652.80	-54,175,652.80
3. 其他											-
(四) 所有者权益内部结转	-	-	-	-	-	-	-	-	-	-	-
1. 资本公积转增资本(或股本)											-
2. 盈余公积转增资本(或股本)											-
3. 盈余公积弥补亏损											-
4. 设定受益计划变动额结转留存收益											-
5. 其他综合收益结转留存收益											-
6. 其他											-
(五) 专项储备	-	-	-	-	-	-	-	-	-	-	-
1. 本期提取											-
2. 本期使用											-
(六) 其他											-
四、本期期末余额	135,439,132.00	-	-	-	765,414,273.43	-	-	-	67,719,566.00	563,992,345.66	1,532,565,317.09

项目	2024 年度										
	实收资本 (或股本)	其他权益工具			资本公积	减：库存股	其他综合收益	专项储备	盈余公积	未分配利润	所有者权益合计
		优先股	永续债	其他							
一、上年年末余额	135,439,132.00				763,235,247.52	12,788,419.20			60,958,614.65	300,849,980.64	1,247,694,555.61
加：会计政策变更											
前期差错更正											
其他											
二、本年期初余额	135,439,132.00	-	-	-	763,235,247.52	12,788,419.20	-	-	60,958,614.65	300,849,980.64	1,247,694,555.61
三、本期增减变动金额（减少以“-”号填列）	-	-	-	-	2,179,025.91	-12,788,419.20	-	-	6,760,951.35	260,357,128.26	282,085,524.72
（一）综合收益总额										307,749,819.21	307,749,819.21
（二）所有者投入和减少资本	-	-	-	-	2,179,025.91	-12,788,419.20	-	-	-	-	14,967,445.11
1. 所有者投入的普通股											
2. 其他权益工具持有者投入资本											
3. 股份支付计入所有者权益的金额					2,179,025.91	-12,788,419.20					14,967,445.11
4. 其他											
（三）利润分配	-	-	-	-	-	-	-	-	6,760,951.35	-47,392,690.95	-40,631,739.60
1. 提取盈余公积									6,760,951.35	-6,760,951.35	
2. 对所有者（或股东）的分配										-40,631,739.60	-40,631,739.60
3. 其他											
（四）所有者权益内部结转	-	-	-	-	-	-	-	-	-	-	-
1. 资本公积转增资本（或股本）											
2. 盈余公积转增资本（或股本）											
3. 盈余公积弥补亏损											
4. 设定受益计划变动额结转留存收益											
5. 其他综合收益结转留存收益											
6. 其他											
（五）专项储备	-	-	-	-	-	-	-	-	-	-	-

1. 本期提取											
2. 本期使用											
(六) 其他											
四、本期期末余额	135,439,132.00			-	765,414,273.43				67,719,566.00	561,207,108.90	1,529,780,080.33

公司负责人：吴仁荣 主管会计工作负责人：唐群松 会计机构负责人：杨轶

三、 公司基本情况

1、 公司概况

√适用 □不适用

(1) 基本工商信息

公司名称：南京威尔药业集团股份有限公司（以下简称本公司，在包含子公司时统称本集团）

注册资本：13543.9132 万元（实收资本：13543.9132 万元）

统一社会信用代码：91320193721713633K

法定代表人：吴仁荣

成立日期：2000 年 2 月 18 日

注册地址：南京化学工业园区长丰河西路 99 号

办公地址：南京市玄武区苏宁大道 64 号徐庄软件园研发五区 5 号楼

本公司所发行人民币普通股 A 股股票，已在上海证券交易所上市。

(2) 企业的业务性质和主要经营活动

公司自成立以来，一直专注于药用辅料及合成润滑基础油等产品的研发、生产和销售，为客户提供高安全性、多功能性的药用辅料和性能卓越的合成润滑基础油等高端新材料。公司药用辅料产品提供给众多国内大型制药企业、国际一流药企。公司醚类、酯类合成润滑基础油产品产业化技术及装备行业领先，产品质量优良、品种齐全，是我国航天、航空、航海等特种机械及装备、汽车、民用空调压缩机等行业用润滑油厂商的主力供应商。

本财务报表于 2026 年 4 月 27 日由本公司董事会批准报出。根据本公司章程，本财务报表将提交股东会审议。

四、 财务报表的编制基础

1、 编制基础

本集团财务报表根据实际发生的交易和事项，按照财政部颁布的《企业会计准则》及其应用指南、解释及其他相关规定（以下合称“企业会计准则”），以及中国证券监督管理委员会（以下简称“证监会”）《公开发行证券的公司信息披露编报规则第 15 号—财务报告的一般规定》（2023 年修订）的披露相关规定编制。

2、 持续经营

√适用 □不适用

本集团对自 2025 年 12 月 31 日起 12 个月的持续经营能力进行了评价，未发现对持续经营能力产生重大疑虑的事项和情况。本财务报表以持续经营为基础编制。

五、 重要会计政策及会计估计

具体会计政策和会计估计提示：

适用 不适用

本集团根据实际生产经营特点制定的具体会计政策和会计估计包括营业周期、应收款项坏账准备的确认和计量、发出存货计量、固定资产折旧方法、无形资产摊销、收入确认和计量等。

1、 遵循企业会计准则的声明

本财务报表符合企业会计准则的要求，真实、准确、完整地反映了本集团及本公司于 2025 年 12 月 31 日的财务状况以及 2025 年度经营成果和现金流量等有关信息。

2、 会计期间

本集团的会计期间为公历 1 月 1 日至 12 月 31 日。

3、 营业周期

适用 不适用

本集团以 12 个月作为一个营业周期，并以其作为资产和负债的流动性划分标准。

4、 记账本位币

本公司的记账本位币为人民币。

5、 重要性标准确定方法和选择依据

适用 不适用

本集团编制和披露财务报表遵循重要性原则。本集团在确定与财务会计信息相关的重大事项或重要性水平判断标准时，结合公司所处行业、自身发展阶段、经营状况，从性质及金额两方面进行考虑。在判断事项性质的重要性时，公司主要考虑该事项在性质上是否属于日常活动、是否显著影响公司的财务状况、经营成果和现金流量等因素；在判断事项金额的重要性时，公司主要考虑该事项金额占资产总额、净资产、营业收入、利润总额等直接相关项目金额的比重。

本财务报表附注中披露事项涉及重要性标准判断的事项及其重要性标准如下表：

项目	重要性标准
重要的金融资产投资	交易涉及的资产总额占公司最近一期经审计总资产的 10%以上；（该交易涉及的资产总额同时存在账面值和评估值的，以较高者作为计算数据）交易的成交金额（含承担债务和费用）占公司最近一期经审计净资产的 10%以上，且绝对金额超过人民币 1000 万元。
重要的金融资产转让	
重要的应收款项核销及单项计提	
重要的在建工程	
重要的非全资子公司	

6、 同一控制下和非同一控制下企业合并的会计处理方法

适用 不适用

(1) 同一控制下的企业合并

参与合并的企业在合并前后均受同一方或相同的多方最终控制且该控制并非暂时性的，为同一控制下的企业合并。

本集团作为合并方，在同一控制下企业合并中取得的资产和负债，在合并日按被合并方在最终控制方合并报表中的账面价值计量。取得的净资产账面价值与支付的合并对价账面价值的差额，调整资本公积；资本公积不足冲减的，调整留存收益。

(2) 非同一控制下的企业合并

参与合并的各方在合并前后不受同一方或相同的多方最终控制的，为非同一控制下的企业合并。

本集团作为购买方，在非同一控制下企业合并中取得的被购买方可辨认资产、负债及或有负债在收购日以公允价值计量。合并成本大于合并中取得的被购买方可辨认净资产公允价值份额的差额，确认为商誉；合并成本小于合并中取得的被购买方可辨认净资产公允价值份额的，首先对合并中取得的各项可辨认资产、负债及或有负债的公允价值、以及合并成本进行复核，经复核后，合并成本仍小于合并中取得的被购买方可辨认净资产公允价值份额的，将其差额计入合并当期营业外收入。

7、 控制的判断标准和合并财务报表的编制方法

适用 不适用

本集团合并财务报表的合并范围以控制为基础予以确定，包括本公司及本公司控制的所有子公司。本集团判断控制的标准为，本集团拥有对被投资方的权力，通过参与被投资方的相关活动而享有可变回报，并且有能力运用对被投资方的权力影响其回报金额。

在编制合并财务报表时，子公司与本公司采用的会计政策或会计期间不一致的，按照本公司的会计政策或会计期间对子公司财务报表进行必要的调整。

本公司与子公司及子公司相互之间发生的内部交易对合并财务报表的影响于合并时抵消。子公司的所有者权益中不属于母公司的份额以及当期净损益、其他综合收益及综合收益总额中属于少数股东权益的份额，分别在合并财务报表“少数股东权益、少数股东损益、归属于少数股东的其他综合收益及归属于少数股东的综合收益总额”项目列示。

本集团在不丧失控制权的情况下部分处置对子公司的长期股权投资，在合并财务报表中，处置价款与处置长期股权投资相对应享有子公司自购买日或合并日开始持续计算的净资产份额之间的差额，调整资本公积（股本溢价），资本公积不足冲减的，调整留存收益。

8、 合营安排分类及共同经营会计处理方法

适用 不适用

本集团的合营安排包括共同经营和合营企业。对于共同经营项目，本集团作为共同经营中的合营方确认单独持有的资产和承担的负债，以及按份额确认持有的资产和承担的负债，根据相关约定单独或按份额确认相关的收入和费用。与共同经营发生购买、销售不构成业务的资产交易的，仅确认因该交易产生的损益中归属于共同经营其他参与方的部分。

9、 现金及现金等价物的确定标准

本集团现金流量表之现金指库存现金以及可以随时用于支付的存款。现金流量表之现金等价物指持有期限不超过 3 个月、流动性强、易于转换为已知金额现金且价值变动风险很小的投资。

10、 外币业务和外币报表折算

√适用 □不适用

本集团外币交易按交易发生日的即期汇率将外币金额折算为人民币金额。于资产负债表日，外币货币性项目采用资产负债表日的即期汇率折算为人民币，所产生的折算差额除了为购建或生产符合资本化条件的资产而借入的外币专门借款产生的汇兑差额按资本化的原则处理外，直接计入当期损益。以历史成本计量的外币非货币性项目，仍采用交易发生日的月末汇率折算，不改变其记账本位币金额；以公允价值计量的外币非货币性项目，采用公允价值确定日的即期汇率折算，折算后的记账本位币金额与原记账本位币金额的差额，作为公允价值变动（含汇率变动）处理，计入当期损益；收到投资者以外币投入的资本，采用交易发生日的月末汇率折算，外币投入资本与相应的货币性项目的记账本位币金额之间不产生外币资本折算差额。

11、 金融工具

√适用 □不适用

（1） 金融工具的确认和终止确认

本集团成为金融工具合同的一方时确认一项金融资产或金融负债。

满足下列条件的，终止确认金融资产（或金融资产的一部分，或一组类似金融资产的一部分），即将之前确认的金融资产从资产负债表中予以转出：

- a) 收取金融资产现金流量的权利届满；
- b) 转移了收取金融资产现金流量的权利，或在“过手协议”下承担了及时将收取的现金流量全额支付给第三方的义务；并且实质上转让了金融资产所有权上几乎所有的风险和报酬，或虽然实质上既没有转移也没有保留金融资产所有权上几乎所有的风险和报酬，但放弃了对该金融资产的控制。

如果金融负债的责任已履行、撤销或届满，则对金融负债进行终止确认。如果现有金融负债被同一债权人以实质上几乎完全不同条款的另一金融负债所取代，或现有负债的条款几乎全部被实质性修改，则此类替换或修改作为终止确认原负债和确认新负债处理，差额计入当期损益。

以常规方式买卖金融资产，按交易日会计进行确认和终止确认。

（2） 金融资产分类和计量方法

本集团的金融资产于初始确认时根据本集团管理金融资产的业务模式和金融资产的合同现金流量特征，将金融资产分类为以摊余成本计量的金融资产、以公允价值计量且其变动计入其他综合收益的金融资产、以公允价值计量且其变动计入当期损益的金融资产。当且仅当本集团改变管理金融资产的业务模式时，才对所有受影响的相关金融资产进行重分类。

在判断业务模式时，本集团考虑包括企业评价和向关键管理人员报告金融资产业绩的方式、影响金融资产业绩的风险及其管理方式以及相关业务管理人员获得报酬的方式等。在评估是否以收取合同现金流量为目标时，本集团需要对金融资产到期日前的出售原因、时间、频率和价值等进行分析判断。

在判断合同现金流量特征时，本集团需要判断合同现金流量是否仅为对本金和以未偿付本金为基础的利息的支付时，包含对货币时间价值的修正进行评估时，需要判断与基准现金流量相比是否具有显著差异，对包含提前还款特征的金融资产，需要判断提前还款特征的公允价值是否非常小等。

金融资产在初始确认时以公允价值计量，但是因销售商品或提供服务等产生的应收账款或应收票据未包含重大融资成分或不考虑不超过一年的融资成分的，按照交易价格进行初始计量。

对于以公允价值计量且其变动计入当期损益的金融资产，相关交易费用直接计入当期损益，其他类别的金融资产相关交易费用计入其初始确认金额。

金融资产的后续计量取决于其分类：

以摊余成本计量的金融资产

金融资产同时符合下列条件的，分类为以摊余成本计量的金融资产：

- a) 管理该金融资产的业务模式是以收取合同现金流量为目标。
- b) 该金融资产的合同条款规定，在特定日期产生的现金流量，仅为对本金和以未偿付本金金额为基础的利息的支付。

本集团该分类的金融资产主要包括：货币资金、应收账款、应收票据、其他应收款。

以公允价值计量且其变动计入其他综合收益的债务工具投资

金融资产同时符合下列条件的，分类为以公允价值计量且其变动计入其他综合收益的金融资产：

- a) 管理该金融资产的业务模式既以收取合同现金流量为目标又以出售该金融资产为目标。
- b) 该金融资产的合同条款规定，在特定日期产生的现金流量，仅为对本金和以未偿付本金金额为基础的利息的支付。此类金融资产采用实际利率法确认利息收入。除利息收入、减值损失及汇兑差额确认为当期损益外，其余公允价值变动计入其他综合收益。当金融资产终止确认时，之前计入其他综合收益的累计利得或损失从其他综合收益转出，计入当期损益。

本集团该分类的金融资产主要包括：应收款项融资。

以公允价值计量且其变动计入其他综合收益的权益工具投资

本集团不可撤销地选择将部分非交易性权益工具投资指定为以公允价值计量且其变动计入其他综合收益的金融资产，该指定一经作出，不得撤销。本集团仅将相关股利收入（明确作为投资成本部分收回的股利收入除外）计入当期损益，公允价值的后续变动计入其他综合收益，不需计提减值准备。当金融资产终止确认时，之前计入其他综合收益的累计利得或损失从其他综合收益转出，计入留存收益。本集团该分类的金融资产为其他权益工具投资。

以公允价值计量且其变动计入当期损益的金融资产

除上述分类为以摊余成本计量的金融资产和分类或指定为以公允价值计量且其变动计入其他综合收益的金融资产之外的金融资产，本集团将其分类为以公允价值计量且其变动计入当期损益的金融资产。此类金融资产按照公允价值进行后续计量，除与套期会计有关外，所有公允价值变动计入当期损益。本集团该分类的金融资产主要包括：交易性金融资产、其他非流

动金融资产。

(3) 金融负债分类、确认依据和计量方法

除了签发的财务担保合同、以低于市场利率贷款的贷款承诺及由于金融资产转移不符合终止确认条件或继续涉入被转移金融资产所形成的金融负债以外，本集团的金融负债于初始确认时分类为：以公允价值计量且其变动计入当期损益的金融负债、以摊余成本计量的金融负债。对于以公允价值计量且其变动计入当期损益的金融负债，相关交易费用直接计入当期损益，以摊余成本计量的金融负债的相关交易费用计入其初始确认金额。

金融负债的后续计量取决于其分类：

以摊余成本计量的金融负债

以摊余成本计量的金融负债，采用实际利率法，按照摊余成本进行后续计量。

以公允价值计量且其变动计入当期损益的金融负债

以公允价值计量且其变动计入当期损益的金融负债（含属于金融负债的衍生工具），包括交易性金融负债和初始确认时指定为以公允价值计量且其变动计入当期损益的金融负债。交易性金融负债（含属于金融负债的衍生工具），按照公允价值进行后续计量，（除与套期会计有关外）所有公允价值变动均计入当期损益。对于指定为以公允价值计量且其变动计入当期损益的金融负债，按照公允价值进行后续计量，除由本集团自身信用风险变动引起的公允价值变动计入其他综合收益之外，其他公允价值变动计入当期损益；如果由本集团自身信用风险变动引起的公允价值变动计入其他综合收益会造成或扩大损益中的会计错配，本集团将所有公允价值变动（包括自身信用风险变动的影响金额）计入当期损益。

(4) 金融工具减值

本集团以预期信用损失为基础，对以摊余成本计量的金融资产、合同资产进行减值处理并确认损失准备。

1) 预期信用损失的计量

预期信用损失，是指以发生违约的风险为权重的金融工具信用损失的加权平均值。信用损失，是指本集团按照原实际利率折现的、根据合同应收的所有合同现金流量与预期收取的所有现金流量之间的差额，即全部现金短缺的现值。

整个存续期预期信用损失，是指因金融工具整个预计存续期内所有可能发生的违约事件而导致的预期信用损失。

未来 12 个月内预期信用损失，是指因资产负债表日后 12 个月内（若金融工具的预计存续期少于 12 个月，则为预计存续期）可能发生的金融工具违约事件而导致的预期信用损失，是整个存续期预期信用损失的一部分。

对于因销售商品、提供劳务等日常经营活动形成的不含重大融资成分的应收账款、应收票据、应收款项融资、合同资产等应收款项，本集团运用简化计量方法，按照相当于整个存续期内的预期信用损失金额计量损失准备。

除上述采用简化计量方法以外的金融资产、贷款承诺及财务担保合同，本集团采用一般方法（三阶段法）计提预期信用损失。本集团在每个资产负债表日评估应收款项的信用风险自初始确认后是否已经显著增加，如果某项应收款项在资产负债表日确定的预计存续期内的违约概率显著高于在初始确认时确定的预计存续对其他类别的应收款项，本集团在每个资产负债表日评估应收款项的信用风险自初始确认后是否已经显著增加。

如果信用风险自初始确认后未显著增加，处于第一阶段，本集团按照未来 12 个月内预期信用损失的金额计量损失准备；如果信用风险自初始确认后已显著增加但尚未发生信用减值，处

于第二阶段，本集团按照相当于整个存续期内预期信用损失的金额计量损失准备；金融工具自初始确认后已发生信用减值的，处于第三阶段，本集团按照整个存续期的预期信用损失计量损失准备。

对于在资产负债表日具有较低信用风险的金融工具，本集团假设其信用风险自初始确认后并未显著增加，按照未来 12 个月内的预期信用损失计量损失准备。

对于资产负债表日只具有较低信用风险的金融工具，本集团假设其信用风险自初始确认后未显著增加。关于本集团对信用风险显著增加判断标准、已发生信用减值资产的定义等披露参见本报告十二、1。

本集团采用预期信用损失模型对金融工具和合同资产的减值进行评估时，根据历史还款数据并结合经济政策、宏观经济指标、行业风险等因素推断债务人信用风险的预期变动。不同的估计可能会影响减值准备的计提，已计提的减值准备可能并不等于未来实际的减值损失金额。

2) 按照信用风险特征组合计提减值准备的组合类别及确定依据

本集团基于单项和组合评估金融工具的预期信用损失，以组合为基础进行评估时，本集团基于共同信用风险特征将金融工具分为不同组别。本集团采用的共同信用风险特征包括：应收款项账龄。

应收账款（与合同资产）的组合类别及确定依据

本集团根据应收账款（与合同资产）的账龄、款项性质、信用风险敞口、历史回款情况等信息为基础，按信用风险特征的相似性和相关性进行分组。对于应收账款（与合同资产），本集团判断账龄为其信用风险主要影响因素，因此，本集团参考历史信用损失经验，编制应收账款账龄与违约损失率对照表，以此为基础评估其预期信用损失。本集团根据开票日期确定账龄。具体情况如下：

确认组合依据	
账龄组合	以应收款项的账龄为信用风险特征划分组合
关联方组合	以应收款项与交易对象的关系为信用风险特征划分组合，本集团合并范围内关联企业
按组合计提坏账准备的计提方法	
账龄组合	参考历史信用损失经验，结合当前状况以及对未来经济状况的预测，编制账龄与整个存续期预期逾期损失率对照表，计算预期信用损失
关联方组合	除非有证据证明存在减值，一般不确认预期信用损失

应收票据的组合类别及确定依据

对于存在客观证据表明存在减值，以及其他适用于单项评估的应收票据单独进行减值测试，确认预期信用损失，计提单项减值准备。对于不存在减值客观证据的应收票据无法以合理成本评估预期信用损失的信息时，本集团基于应收票据的承兑人信用风险作为共同风险特征，将其划分为不同组合，并确定预期信用损失会计估计政策：

- a) 承兑人为商业银行的银行承兑汇票，本集团评价该类款项具有较低的信用风险，不确认预期信用损失；
- b) 承兑人为企业的商业承兑汇票，参照本集团应收账款政策确认预期损失率计提损失准备，与应收账款的组合划分相同。

其他应收款的组合类别及确定依据

本集团其他应收款主要包括押金和保证金、员工备用金、出口退税等。根据其他应收款的性

质和不同对手方的信用风险特征，本集团将其他应收款划分为 4 个组合，具体为：

确定组合的依据	
往来款组合	公司与外部企业基于公平交易条款达成的资金往来
押金保证金组合	回收概率明显高于普通债权，历史经验表明回收风险极低的应收款项
备用金及代付组合	基于集团日常经营活动安排形成的应收款项
出口退税	
按组合计提坏账准备的计提方法	
往来款组合	预期信用损失法
押金保证金组合	
备用金及代付组合	除非有证据证明存在减值，一般不确认预期信用损失
出口退税	

3) 按照单项计提坏账减值准备的单项计提判断标准

若某一客户信用风险特征与组合中其他客户显著不同，或该客户信用风险特征发生显著变化，例如客户发生严重财务困难，应收该客户款项的预期信用损失率已显著高于其所处于账龄、逾期区间的预期信用损失率等，本集团对应收该客户款项按照单项计提损失准备。

4) 减值准备的核销

当本集团不再合理预期能够全部或部分收回金融资产合同现金流量时，本集团直接减记该金融资产的账面余额。已减记的金融资产以后又收回的，作为减值损失的转回计入收回当期的损益。

(5) 金融资产转移的确认依据和计量方法

对于金融资产转移交易，本集团已将金融资产所有权上几乎所有的风险和报酬转移给转入方的，终止确认该金融资产；保留了金融资产所有权上几乎所有的风险和报酬的，不终止确认该金融资产；既没有转移也没有保留金融资产所有权上几乎所有的风险和报酬的，放弃了对该金融资产控制的，终止确认该金融资产并确认产生的资产和负债，未放弃对该金融资产控制的，按照其继续涉入所转移金融资产的程度确认有关金融资产，并相应确认有关负债。

金融资产整体转移满足终止确认条件的，将所转移金融资产在终止确认日的账面价值，与因转移而收到的对价及原直接计入其他综合收益的公允价值变动累计额中对应终止确认部分的金额之和的差额计入当期损益。涉及转移的金融资产同时符合下列条件：

- a) 集团管理该金融资产的业务模式既以收取合同现金流量为目标又以出售该金融资产为目标；
- b) 该金融资产的合同条款规定，在特定日期产生的现金流量，仅为对本金和以未偿付本金金额为基础的利息的支付。

金融资产部分转移满足终止确认条件的，将所转移金融资产整体的账面价值，在终止确认部分和未终止确认部分之间，按照各自的相对公允价值进行分摊，并将因转移而收到的对价及应分摊至终止确认部分的原计入其他综合收益的公允价值变动累计额中对应终止确认部分的金额之和，与分摊的前述金融资产整体账面价值的差额计入当期损益。

通过对所转移金融资产提供财务担保方式继续涉入的，按照金融资产的账面价值和财务担保

金额两者之中的较低者，确认继续涉入形成的资产。财务担保金额，是指所收到的对价中，将被要求偿还的最高金额。

(6) 金融负债与权益工具的区分及相关处理方法

本集团按照以下原则区分金融负债与权益工具：

- a) 如果本集团不能无条件地避免以交付现金或其他金融资产来履行一项合同义务，则该合同义务符合金融负债的定义。有些金融工具虽然没有明确地包含交付现金或其他金融资产义务的条款和条件，但有可能通过其他条款和条件间接地形成合同义务。
- b) 如果一项金融工具须用或可用本集团自身权益工具进行结算，需要考虑用于结算该工具的本集团自身权益工具，是作为现金或其他金融资产的替代品，还是为了使该工具持有方享有在发行方扣除所有负债后的资产中的剩余权益。如果是前者，该工具是发行方的金融负债；如果是后者，该工具是发行方的权益工具。在某些情况下，一项金融工具合同规定本集团须用或可用自身权益工具结算该金融工具，其中合同权利或合同义务的金额等于可获取或需交付的自身权益工具的数量乘以其结算时的公允价值，则无论该合同权利或义务的金额是固定的，还是完全或部分地基于除本公司自身权益工具的市场价格以外的变量（例如利率、某种商品的价格或某项金融工具的价格）的变动而变动，该合同分类为金融负债。

本集团在合并报表中对金融工具（或其组成部分）进行分类时，考虑了集团成员和金融工具持有方之间达成的所有条款和条件。如果集团作为一个整体由于该工具而承担了交付现金、其他金融资产或者以其他导致该工具成为金融负债的方式进行结算的义务，则该工具应当分类为金融负债。

金融工具或其组成部分属于金融负债的，相关利息、股利（或股息）、利得或损失，以及赎回或再融资产生的利得或损失等，本集团计入当期损益。

金融工具或其组成部分属于权益工具的，其发行（含再融资）、回购、出售或注销时，本集团作为权益的变动处理，不确认权益工具的公允价值变动。

(7) 衍生金融工具

本集团使用衍生金融工具，例如以外汇远期合同和利率互换，分别对汇率风险和利率风险进行套期。衍生金融工具初始以衍生交易合同签订当日的公允价值进行计量，并以其公允价值进行后续计量。公允价值为正数的衍生金融工具确认为一项资产，公允价值为负数的确认为一项负债。

除与套期会计有关外，衍生工具公允价值变动产生的利得或损失直接计入当期损益。

(8) 金融资产和金融负债的抵销

本集团的金融资产和金融负债在资产负债表内分别列示，不相互抵销。但同时满足下列条件时，以相互抵销后的净额在资产负债表内列示：

- a) 本集团具有抵销已确认金额的法定权利，且该种法定权利是当前可执行的；
- b) 本集团计划以净额结算，或同时变现该金融资产和清偿该金融负债。

12、 应收票据

√适用 □不适用

按照信用风险特征组合计提坏账准备的组合类别及确定依据

√适用 □不适用

见上述 11. 金融工具。

基于账龄确认信用风险特征组合的账龄计算方法

√适用 不适用

见上述 11. 金融工具。

按照单项计提坏账准备的单项计提判断标准

√适用 不适用

见上述 11. 金融工具。

13、 应收账款

√适用 不适用

按照信用风险特征组合计提坏账准备的组合类别及确定依据

√适用 不适用

见上述 11. 金融工具。

基于账龄确认信用风险特征组合的账龄计算方法

√适用 不适用

见上述 11. 金融工具。

按照单项计提坏账准备的认定单项计提判断标准

√适用 不适用

见上述 11. 金融工具。

14、 应收款项融资

√适用 不适用

按照信用风险特征组合计提坏账准备的组合类别及确定依据

√适用 不适用

见上述 11. 金融工具。

基于账龄确认信用风险特征组合的账龄计算方法

√适用 不适用

见上述 11. 金融工具。

按照单项计提坏账准备的单项计提判断标准

√适用 不适用

见上述 11. 金融工具。

15、 其他应收款

√适用 不适用

按照信用风险特征组合计提坏账准备的组合类别及确定依据

√适用 不适用

见上述 11. 金融工具。

基于账龄确认信用风险特征组合的账龄计算方法

√适用 不适用

见上述 11. 金融工具。

按照单项计提坏账准备的单项计提判断标准

√适用 □不适用

见上述 11. 金融工具。

16、 存货

√适用 □不适用

存货类别、发出计价方法、盘存制度、低值易耗品和包装物的摊销方法

√适用 □不适用

本集团存货主要包括原材料、周转材料、低值易耗品、在产品 and 库存商品、发出商品、委托加工物资等。

存货按照成本进行初始计量。存货成本包括采购成本、加工成本和其他成本。存货实行永续盘存制，领用或发出存货，采用加权平均法确定其实际成本。低值易耗品和包装物采用一次转销法进行摊销。

存货跌价准备的确认标准和计提方法

√适用 □不适用

资产负债表日，存货按照成本与可变现净值孰低计量。存货成本高于其可变现净值的，计提存货跌价准备，计入当期损益。可变现净值，是指在日常活动中，存货的估计售价减去至完工时估计将要发生的成本、估计的销售费用以及相关税费后的金额。

本集团库存商品、在产品 and 用于出售的材料等直接用于出售的产品存货，其可变现净值按该存货的估计售价减去估计的销售费用和相关税费后的金额确定；用于生产而持有的材料存货，其可变现净值按所生产的产成品的估计售价减去至完工时估计将要发生的成本、估计的销售费用和相关税费后的金额确定。

按照组合计提存货跌价准备的组合类别及确定依据、不同类别存货可变现净值的确定依据

□适用 √不适用

基于库龄确认存货可变现净值的各库龄组合可变现净值的计算方法和确定依据

√适用 □不适用

本集团考虑药用辅料和润滑基础油保质期一般为三年，本集团根据库存商品剩余有效区间，划分库龄组合，对库龄超过三年的库存商品全额计提存货跌价准备。

17、 合同资产

√适用 □不适用

合同资产的确认方法及标准

√适用 □不适用

合同资产，是指本集团已向客户转让商品而有权收取对价的权利，且该权利取决于时间流逝之外的其他因素。如本集团向客户销售两项可明确区分的商品，因已交付其中一项商品而有权收取款项，但收取该款项还取决于交付另一项商品的，本集团将该收款权利作为合同资产。

按照信用风险特征组合计提坏账准备的组合类别及确定依据

适用 不适用

见上述 11. 金融工具。

基于账龄确认信用风险特征组合的账龄计算方法

适用 不适用

见上述 11. 金融工具。

按照单项计提坏账准备的认定单项计提判断标准

适用 不适用

见上述 11. 金融工具。

18、持有待售的非流动资产或处置组

适用 不适用

划分为持有待售的非流动资产或处置组的确认标准和会计处理方法

适用 不适用

终止经营的认定标准和列报方法

适用 不适用

19、长期股权投资

适用 不适用

本集团长期股权投资主要是对子公司的投资。会计处理方法如下：

(1) 重大影响、共同控制的判断

本集团对被投资单位具有重大影响的权益性投资，即对联营企业投资。重大影响，是指本集团对被投资方的财务和经营政策有参与决策的权力，但并不能够控制或者与其他方一起共同控制这些政策的制定。本公司直接或通过子公司间接拥有被投资单位 20% 以上但低于 50% 的表决权时，通常认为对被投资单位具有重大影响，除非有明确的证据表明本集团不能参与被投资单位的生产经营决策或形成对被投资单位的控制。

本集团与其他合营方一同对被投资单位实施共同控制且对被投资单位净资产享有权利的权益性投资，即对合营企业投资。共同控制，是指按照相关约定对某项安排所共有的控制，并且该安排的相关活动必须经过分享控制权的参与方一致同意后才能决策。本集团对共同控制的判断依据是所有参与方或参与方组合集体控制该安排，并且该安排相关活动的决策必须经过这些集体控制该安排的参与方一致同意。

(2) 会计处理方法

本集团按照初始投资成本对取得的长期股权投资进行初始计量。

通过同一控制下的企业合并取得的长期股权投资，以合并日取得被合并方在最终控制方合并报表中净资产的账面价值的份额作为初始投资成本；被合并方在合并日的净资产账面价值为

负数的，初始投资成本按零确定。

通过非同一控制下的企业合并取得的长期股权投资，以合并成本作为初始投资成本；通过多次交易分步实现非同一控制下企业合并，不属于一揽子交易的，以原持有的股权投资账面价值加上新增投资成本之和，作为初始投资成本。

除企业合并形成的长期股权投资外，以支付现金取得的长期股权投资，按照实际支付的购买价款及与取得长期股权投资直接相关的费用、税金及其他必要支出作为初始投资成本；以发行权益性证券取得的长期股权投资，按照发行权益性证券的公允价值作为投资成本；以资产清偿债务方式进行债务重组取得的长期股权投资，按照放弃债权的公允价值及可直接归属于该投资的税金等其他成本作为初始投资成本；以非货币性资产交换取得的长期股权投资，以换出资产的公允价值/账面价值及相关税费作为初始投资成本。

本公司对子公司投资在个别财务报表中采用成本法核算。采用成本法时，长期股权投资按初始投资成本计价。在追加投资时，按照追加投资支付的成本额公允价值及发生的相关交易费用增加长期股权投资成本的账面价值。被投资单位宣告分派的现金股利或利润，按照应享有的金额确认为当期投资收益。

本集团对合营企业及联营企业的投资采用权益法核算。采用权益法时，长期股权投资初始投资成本大于投资时应享有被投资单位可辨认净资产公允价值的份额的，不调整长期股权投资账面价值；长期股权投资初始投资成本小于投资时应享有被投资单位可辨认净资产公允价值的份额的，差额调增长期股权投资的账面价值，同时计入取得投资当期损益。

后续计量采用权益法核算的长期股权投资，在持有投资期间，随着被投资单位所有者权益的变动相应调整增加或减少长期股权投资的账面价值。其中在确认应享有被投资单位净损益的份额时，以取得投资时被投资单位各项可辨认资产等的公允价值为基础，按照本集团的会计政策及会计期间，并抵销与联营企业及合营企业之间发生的不构成业务的交易产生的未实现内部交易损益按照应享有比例计算归属于本集团的部分（内部交易损失属于资产减值损失的，全额确认），对被投资单位的净利润进行调整后确认。本集团确认被投资单位发生的净亏损，以长期股权投资的账面价值以及其他实质上构成对被投资单位净投资的长期权益减记至零为限，本集团负有承担额外损失义务的除外。

处置长期股权投资，其账面价值与实际取得价款的差额，计入当期投资收益。

采用权益法核算的长期股权投资，原权益法核算的相关其他综合收益在终止采用权益法核算时采用与被投资单位直接处置相关资产或负债相同的基础进行会计处理，因被投资方除净损益、其他综合收益和利润分配以外的其他所有者权益变动而确认的所有者权益，在终止采用权益法核算时全部转入当期投资收益。

因处置部分股权后剩余股权仍采用权益法核算的，原权益法核算的相关其他综合收益采用与被投资单位直接处置相关资产或负债相同的基础处理并按比例结转，因被投资方除净损益、其他综合收益和利润分配以外的其他所有者权益变动而确认的所有者权益，按比例结转入当期投资收益。

因处置部分股权后丧失了对被投资单位的共同控制或重大影响的，处置后的剩余股权确认金融资产，剩余股权在丧失共同控制或重大影响之日的公允价值与账面价值之间的差额计入当期损益。

因处置部分长期股权投资丧失了对被投资单位控制的，处置后的剩余股权能够对被投资单位实施共同控制或施加重大影响的，改按权益法核算，处置股权账面价值和处置对价的差额计入投资收益，并对该剩余股权视同自取得时即采用权益法核算进行调整；处置后的剩余股权不能对被投资单位实施共同控制或施加重大影响的，确认金融资产，处置股权账面价值和处置对价的差额计入投资收益，剩余股权在丧失控制之日的公允价值与账面价值间的差额计入当期损益。

本集团对于分步处置股权至丧失控股权的各项交易不属于一揽子交易的，对每一项交易分别进行会计处理。属于“一揽子交易”的，将各项交易作为一项处置子公司并丧失控制权的交易进行会计处理，但是，在丧失控制权之前每一次交易处置价款与所处置的股权对应的长期股权投资账面价值之间的差额，确认为其他综合收益，到丧失控制权时再一并转入丧失控制权的当期损益。

20、 投资性房地产

不适用

21、 固定资产

(7). 确认条件

适用 不适用

本集团固定资产是指同时具有以下特征，即为生产商品、提供劳务、出租或经营管理而持有的，使用年限超过一年，单位价值较高的有形资产。

固定资产在与其有关的经济利益很可能流入本集团、且其成本能够可靠计量时予以确认。本集团固定资产包括房屋及建筑物、机器设备、运输设备、电子设备、其他设备等。

(8). 折旧方法

适用 不适用

除已提足折旧仍继续使用的固定资产和单独计价入账的土地外，本集团对所有固定资产计提折旧。计提折旧时采用平均年限法。本集团固定资产的分类折旧年限、预计净残值率、折旧率如下：

类别	折旧方法	折旧年限（年）	残值率	年折旧率
房屋及建筑物	平均年限法	20-40	5%	2.38%-4.75%
机器设备	平均年限法	5-10	5%	9.50%-19.00%
运输设备	平均年限法	4	5%	23.75%
电子设备	平均年限法	3-5	5%	19.00%-31.66%
其他设备	平均年限法	3-5	5%	19.00%-31.66%

本集团于每年年度终了，对固定资产的预计使用寿命、预计净残值和折旧方法进行复核，如发生改变，则作为会计估计变更处理。

22、 在建工程

适用 不适用

在建工程成本按实际工程支出确定，包括在建期间发生的各项必要工程支出、工程达到预定可使用状态前的应予资本化的借款费用以及其他相关费用等。

在建工程在达到预定可使用状态之日起，根据工程预算、造价或工程实际成本等，按估计的价值结转固定资产，次月起开始计提折旧，待办理竣工决算手续后再对固定资产原值差异进行调整。

在建工程在达到预定可使用状态时转入固定资产，标准如下：

项目	结转固定资产的标准
房屋及建筑物	实体建造及装修工程完工后达到预定可使用状态。
机器设备（生产线）	安装建设完成后，通过安全监管部门的核查验收，其中，药用辅料生产线还需经过稳定性试验并报药审中心备案通过后达到预定可使用状态。
生产相关辅助配套设施	安装建设完成并通过安全监管部门的核查验收（若需）后达到预定可使用状态。

23、 借款费用

适用 不适用

本集团将发生的可直接归属于符合资本化条件的资产的购建或者生产的借款费用予以资本化，计入相关资产成本，其他借款费用计入当期损益。本集团确定的符合资本化条件的资产包括需要经过 1 年以上的购建或者生产活动才能达到预定可使用或者可销售状态的固定资产的借款费用，在资产支出已经发生、借款费用已经发生、为使资产达到预定可使用或可销售状态所必要的购建或生产活动已经开始时，开始资本化；当购建或生产符合资本化条件的资产达到预定可使用或可销售状态时，停止资本化，其后发生的借款费用计入当期损益。如果符合资本化条件的资产在购建或者生产过程中发生非正常中断、且中断时间连续超过 3 个月，暂停借款费用的资本化，直至资产的购建或生产活动重新开始。

在资本化期间内的每一会计期间，本集团按照以下方法确认借款费用的资本化金额：借入专门借款的，按照当期实际发生的利息费用，扣除尚未动用的借款资金存入银行取得的利息收入或进行暂时性投资取得的投资收益后的金额确定；占用一般借款的，根据累计资产支出超过专门借款部分的资产支出加权平均数乘以所占用一般借款的资本化率确定，其中资本化率根据一般借款加权平均利率计算确定。

24、 生物资产

适用 不适用

25、 油气资产

适用 不适用

26、 无形资产

本集团无形资产包括土地使用权、专利技术、非专利技术等，按取得时的实际成本计量，其中，购入的无形资产，按实际支付的价款和相关的其他支出作为实际成本；投资者投入的无形资产，按投资合同或协议约定的价值确定实际成本，但合同或协议约定价值不公允的，按公允价值确定实际成本。

(9). 使用寿命及其确定依据、估计情况、摊销方法或复核程序

适用 不适用

本集团对各类无形资产的摊销方法及摊销年限如下：

项目	预计使用寿命	依据
土地使用权	50 年	出让年限
专利权	10-18 年	预计使用年限、合同规定的受益年限和法律规定的有效年限三者中最短者
非专利技术	10-18 年	
软件	2-10 年	
排污权	5 年	

摊销金额按其受益对象计入相关资产成本和当期损益。对使用寿命有限的无形资产的预计使用寿命及摊销方法于每年年度终了进行复核，如发生改变，则作为会计估计变更处理。

本集团无使用寿命不确定的无形资产。

(10). 研发支出的归集范围及相关会计处理方法

适用 不适用

本集团研发支出的归集范围包括研发人员职工薪酬、直接投入费用、折旧及待摊费用、设计费用、装备调试费、委托外部研究开发费用、其他费用等。

本集团根据内部研究开发项目支出的性质以及研发活动最终形成无形资产是否具有较大不确定性，将其分为研究阶段支出和开发阶段支出。

对于开发阶段的支出，在同时满足以下条件时予以资本化：

- 本集团评估完成该无形资产以使其能够使用或出售在技术上具有可行性；
- 本集团具有完成该无形资产并使用或出售的意图；
- 无形资产预计能够为本集团带来经济利益；
- 本集团有足够的技术、财务资源和其他资源支持，以完成该无形资产的开发，并有能力使用或出售该无形资产；
- 归属于该无形资产开发阶段的支出能够可靠地计量。对于不满足资本化条件的开发阶段支出于发生时计入当期损益。

本集团报告期研发支出没有资本化的情况。

27、长期资产减值

适用 不适用

本集团于每一资产负债表日对长期股权投资、固定资产、在建工程、使用寿命有限的无形资产等项目进行检查，当存在减值迹象时，本集团进行减值测试。

除金融资产、商誉之外的非流动资产减值

本集团在进行减值测试时，按照资产的公允价值减去处置费用后的净额与资产预计未来现金流量的现值两者之间的较高者确定其可收回金额。减值测试后，若该资产的账面价值超过其可收回金额，其差额确认为减值损失。本集团以单项资产为基础估计其可收回金额，难以对单项资产的可收回金额进行估计的，以该资产所属资产组为基础确定资产组的可收回金额。资产组的认定，以资产组产生的主要现金流入是否独立于其他资产或者资产组的现金流入为依据。公允价值减去处置费用后的净额，参考计量日发生的有序交易中类似资产的销售协议价格或可观察到的市场价格，减去可直接归属于该资产处置的增量成本确定。预计未来现金流量现值时，管理层按照资产在持续使用过程中和最终处置时所产生的预计未来现金流量，并选择恰当的折现率确定未来现金流量的现值。上述资产的减值损失一经确认，在以后会计期间不予转回。

28、 长期待摊费用

适用 不适用

本集团的长期待摊费用包括外库净化厂房改造、公司办公楼装修等本集团已经支付但应由本期及以后各期分摊的期限在 1 年以上的费用。该等支出在受益期内平均摊销，如果长期待摊费用项目不能使以后会计期间受益，则将尚未摊销的该项目的摊余价值全部转入当期损益。外库净化厂房改造摊销年限为 10 年、公司办公楼装修的摊销年限为 5 年。

29、 合同负债

适用 不适用

合同负债反映本集团已收或应收客户对价而应向客户转让商品的义务。本集团在向客户转让商品之前，客户已经支付了合同对价或本集团已经取得了无条件收取合同对价权利的，在客户实际支付款项与到期应支付款项孰早时点，按照已收或应收的金额确认合同负债。

30、 职工薪酬

(11). 短期薪酬的会计处理方法

适用 不适用

短期薪酬主要包括职工工资、职工福利费、社会保险费等，在职工提供服务的会计期间，将实际发生的短期薪酬确认为负债，并按照受益对象计入当期损益或相关资产成本。

(12). 离职后福利的会计处理方法

适用 不适用

离职后福利主要包括基本养老保险费、失业保险金等，按照公司承担的风险和义务，分类为设定提存计划。对于设定提存计划根据在资产负债表日为换取职工在会计期间提供的服务而向单独主体缴存的提存金确认为负债，并按照受益对象计入当期损益或相关资产成本。

(13). 辞退福利的会计处理方法

适用 不适用

辞退福利是由于在职工劳动合同到期之前决定解除与职工的劳动关系，或为鼓励职工自愿接受裁减而提出给予补偿的建议产生，在资产负债表日确认辞退福利产生的职工薪酬负债，并计入当期损益。

(14). 其他长期职工福利的会计处理方法

适用 不适用

31、 预计负债

√适用 □不适用

当与未决诉讼或仲裁、产品质量保证等或有事项相关的业务同时符合以下条件时，本集团将其确认为负债：

- a) 该义务是本集团承担的现时义务；
- b) 该义务的履行很可能导致经济利益流出企业；该义务的金额能够可靠地计量。

预计负债按照履行相关现时义务所需支出的最佳估计数进行初始计量，并综合考虑与或有事项有关的风险、不确定性和货币时间价值等因素。本集团于资产负债表日对当前最佳估计数进行复核并对预计负债的账面价值进行调整。

非同一控制下企业合并中取得的被购买方或有负债在初始确认时按照公允价值计量，在初始确认后，按照预计负债确认的金额，和初始确认金额扣除收入确认原则确定的累计摊销额后的余额，以两者之中的较高者进行后续计量。

32、 股份支付

√适用 □不适用

本集团股份支付类型为用以换取职工提供服务的以权益结算的股份支付，以授予职工权益工具在授予日的公允价值计量。需在完成等待期内的服务或达到规定业绩条件才可行权，在等待期内的每个资产负债表日，以对可行权权益工具数量的最佳估计为基础，按照权益工具授予日的公允价值，将当期取得的服务计入相关成本或费用和资本公积。如果修改了以权益结算的股份支付的条款，至少按照未修改条款的情况确认取得的服务。此外，增加所授予权益工具公允价值的修改，或在修改日对职工有利的变更，均确认取得服务的增加。

如果取消了以权益结算的股份支付，则于取消日作为加速行权处理，立即确认尚未确认的金额。职工或其他方能够选择满足非可行权条件但在等待期内未满足的，作为取消以权益结算的股份支付处理。但是，如果授予新的权益工具，并在新权益工具授予日认定所授予的新权益工具是用于替代被取消的权益工具的，则以与处理原权益工具条款和条件修改相同的方式，对所授予的替代权益工具进行处理。

以现金结算的股份支付，按照本集团承担的以股份或其他权益工具为基础确定的负债的公允价值计量。如授予后立即可行权，在授予日以承担负债的公允价值计入相关成本或费用，相应增加负债；如需完成等待期内的服务或达到规定业绩条件以后才可行权，在等待期的每个资产负债表日，以对可行权情况的最佳估计为基础，按照本集团承担负债的公允价值金额，将当期取得的服务计入成本或费用，相应调整负债。在相关负债结算前的每个资产负债表日以及结算日，对负债的公允价值重新计量，其变动计入当期损益。

33、 优先股、永续债等其他金融工具

适用 不适用

34、 收入

(15). 按照业务类型披露收入确认和计量所采用的会计政策

适用 不适用

(1) 收入确认原则

本集团在履行了合同中的履约义务，即在客户取得相关商品或服务的控制权时，确认收入。取得相关商品或服务的控制权，是指能够主导该商品的使用或该服务的提供并从中获得几乎全部的经济利益。

履约义务，是指合同中本集团向客户转让可明确区分商品的承诺。本集团的履约义务在满足下列条件之一的，属于在某一时段内履行履约义务；否则，属于在某一时点履行履约义务：

- a) 客户在本集团履约的同时即取得并消耗本集团履约所带来的经济利益；
- b) 客户能够控制本集团履约过程中在建的商品；
- c) 本集团履约过程中所产出的商品具有不可替代用途，且本集团在整个合同期间内有权就累计至今已完成的履约部分收取款项。

对于在某一时段内履行的履约义务，公司在该段时间内按照履约进度确认收入。履约进度不能合理确定时，已经发生的成本预计能够得到补偿的，按照已经发生的成本金额确认收入，直到履约进度能够合理确定为止。

对于在某一时点履行的履约义务，在客户取得相关商品或服务控制权时点确认收入。在判断客户是否已取得商品控制权时，公司考虑下列迹象：

- a) 公司就该商品享有现时收款权利；
- b) 公司已将该商品的法定所有权转移给客户；
- c) 公司已将该商品实物转移给客户；
- d) 公司已将该商品所有权上的主要风险和报酬转移给客户；
- e) 客户已接受该商品或服务。

(2) 收入计量原则

合同中包含两项或多项履约义务的，本集团在合同开始时，按照各单项履约义务所承诺商品或服务的单独售价的相对比例，将交易价格分摊至各单项履约义务，按照分摊至各单项履约义务的交易价格计量收入。

交易价格是本集团因向客户转让商品或服务而预期有权收取的对价金额，不包括代第三方收取的款项以及预期将退还给客户款项。在确定交易价格时，本集团考虑可变对价、合同中存在重大融资成分等因素的影响。

合同中存在可变对价的，本集团按照期望值或最可能发生金额确定可变对价的最佳估计数。包含可变对价的交易价格，不超过在相关不确定性消除时累计已确认收入极可能不会发生重大转回的金额。每一资产负债表日，本集团重新估计应计入交易价格的可变对价金额。

对于合同中存在重大融资成分的，本集团按照假定客户在取得商品控制权时即以现金支付的应付金额确定交易价格，使用将合同对价的名义金额折现为商品现销价格的折现率，将确定的交易价格与合同承诺的对价金额之间的差额在合同期间内采用实际利率法摊销。合同开始日，本集团预计客户取得商品或服务控制权与客户支付价款间隔不超过一年的，不考虑合同中存在的重大融资成分。

本集团根据在向客户转让商品前是否拥有对该商品的控制权，来判断本集团从事交易时的身份是主要责任人还是代理人。本集团在向客户转让商品前能够控制该商品的，则本集团为主要责任人，按照已收或应收对价总额确认收入；否则，为代理人，按照预期有权收取的佣金或手续费的金额确认收入，该金额应当按照已收或应收对价总额扣除应支付给其他相关方的价款后的净额，或者按照既定的佣金金额或比例等确定。

对于附有销售退回条款的销售，本集团在客户取得相关商品控制权时，按照因向客户转让商品而预期有权收取的对价金额确认收入，按照预期因销售退回将退还的金额确认为预计负债；同时，按照预期将退回商品转让时的账面价值，扣除收回该商品预计发生的成本（包括退回商品的价值减损）后的余额，确认为一项资产，即应收退货成本，按照所转让商品转让时的账面价值，扣除上述资产成本的净额结转成本。每一资产负债表日，本集团重新估计未来销售退回情况，并对上述资产和负债进行重新计量。

根据合同约定、法律规定等，本集团为所销售的商品提供质量保证，属于为向客户保证所销售的商品符合既定标准的保证类质量保证，本集团按照‘五、31. 预计负债’进行会计处理。

(3) 收入确认具体方法

本集团的营业收入主要包括药用辅料、合成润滑新材料、乳化剂等。该等业务不满足在某一时段内履行的条件，属于在某一时点履行的履约义务。

国内销售收入

- a) 工厂提货，由客户负责运输，客户签收确认提货单后相关商品控制权即转移，本集团以客户签收提货单的时间确认收入并按照预期有权收取的对价总额确认交易价格；

- b) 送货到指定地点，由本集团负责运输，将货物送达指定地点并经客户签收后商品控制权即转移，本集团以客户签收送货单的时间确认收入并按照预期有权收取的对价总额确认交易价格。

出口销售收入

公司出口业务的成交方式主要包括：FOB（离岸价）、CFR（成本+运费）、CIF（成本+保险+运费）以及 EXW(工厂交货)，以 FOB（离岸价）为主。EXW(工厂交货)与国内销售收入确认时点相同。FOB、CFR、CIF 均由本集团负责报关，根据国际贸易惯例和相关法律法规，商品越过船舷控制权转移，本集团结合实际情况判断，以商品报关通过并取得提单的时间确认收入，同时按照预期有权收取的对价总额确认交易价格。

贸易收入

本集团从事的贸易业务涉及第三方参与其中。本集团自第三方取得商品控制权后再转让给客户，在交易过程中承担向客户转让商品的主要责任、承担存货风险，并能有权自主决定所交易的商品的价格，本集团在该交易中的身份是主要责任人，按合同约定的本集团预期有权收取的对价总额确认贸易收入。

(16). 同类业务采用不同经营模式涉及不同收入确认方式及计量方法

适用 不适用

35、合同成本

适用 不适用

36、政府补助

适用 不适用

政府补助在能够满足其所附的条件并且能够收到时，予以确认。政府补助为货币性资产的，按照实际收到的金额计量，对于按照固定的定额标准拨付的补助，或对年末有确凿证据表明能够符合财政扶持政策规定的相关条件且预计能够收到财政扶持资金时，按照应收的金额计量；政府补助为非货币性资产的，按照公允价值计量，公允价值不能可靠取得的，按照名义金额(1 元)计量。

本集团的政府补助包括与资产相关的政府补助和与收益相关的政府补助，主要涉及人才引进方面的补助以及产业引导专项资金等。其中，与资产相关的政府补助，是指本集团取得的、用于购建或以其他方式形成长期资产的政府补助；与收益相关的政府补助，是指除与资产相关的政府补助之外的政府补助。如果政府文件中未明确规定补助对象，本集团按照上述区分原则进行判断，难以区分的，整体归类为与收益相关的政府补助。

与资产相关的政府补助确认为递延收益，确认为递延收益的与资产相关的政府补助，在相关资产使用寿命内平均分配计入当期损益。相关资产在使用寿命结束前被出售、转让、报废或发生毁损的，将尚未分配的相关递延收益余额转入资产处置当期的损益。

与收益相关的政府补助，用于补偿以后期间的相关费用或损失的，确认为递延收益，并在确认相关费用的期间计入当期损益；用于补偿已发生的相关费用或损失的，直接计入当期损益。与日常活动相关的政府补助，按照经济业务实质，计入其他收益或冲减相关成本费用；与日常活动无关的政府补助，计入营业外收支。

本集团取得政策性优惠贷款贴息的，区分财政将贴息资金拨付给贷款银行和财政将贴息资金直接拨付给本集团两种情况，分别按照以下原则进行会计处理：

- a) 财政将贴息资金拨付给贷款银行，由贷款银行以政策性优惠利率向本集团提供贷款的，本集团以实际收到的借款金额作为借款的入账价值，按照借款本金和该政策性优惠利率计算相关借款费用。
- b) 财政将贴息资金直接拨付给本集团，本集团将对应的贴息冲减相关借款费用。

37、递延所得税资产/递延所得税负债

√适用 □不适用

本集团递延所得税资产和递延所得税负债根据资产和负债的计税基础与其账面价值之间的差额、以及未作为资产和负债确认但按照税法规定可以确定其计税基础的项目的计税基础与其账面价值之间的差额产生的(暂时性差异)计算确认。

本集团对除以下情形外的所有应纳税暂时性差异确认递延所得税负债：

- a) 暂时性差异产生于商誉的初始确认或既不影响会计利润也不影响应纳税所得额(或可抵扣亏损)的非企业合并的交易中产生的资产或负债的初始确认；
- b) 与子公司、联营企业及合营企业投资相关的应纳税暂时性差异，本集团能够控制暂时性差异转回的时间且该暂时性差异在可预见的未来很可能不会转回的。

本集团以很可能取得用来抵扣可抵扣暂时性差异、可抵扣亏损和税款抵减的未来应纳税所得额为限，对除以下情形外产生的可抵扣暂时性差异、可抵扣亏损和税款抵减确认递延所得税资产：

- a) 暂时性差异产生于既不影响会计利润也不影响应纳税所得额(或可抵扣亏损)的非企业合并的交易中产生的资产或负债的初始确认；
- b) 与子公司、联营企业及合营企业投资相关的可抵扣暂时性差异，不能同时满足以下条件的：暂时性差异在可预见的未来很可能转回、未来很可能获得用来抵扣可抵扣暂时性差异的应纳税所得额。

本集团在很可能有足够的应纳税所得额用以抵扣可抵扣亏损的限度内，就所有尚未利用的可抵扣亏损确认递延所得税资产。管理层运用大量的判断来估计未来取得应纳税所得额的时间和金额，结合纳税筹划策略，决定应确认的递延所得税资产的金额，因此存在不确定性。

于资产负债表日，递延所得税资产和递延所得税负债，按照预期收回该资产或清偿该负债期间的适用税率计量。

在同时满足下列条件时，本集团将递延所得税资产及递延所得税负债以抵消后的净额列示：本集团拥有以净额结算当期所得税资产及当期递延所得税负债的法定权利；递延所得税资产和递延所得税负债是与同一税收征管部门对同一纳税主体征收的所得税相关或者对不同的纳税主体相关，但在未来每一具有重要性的递延所得税资产和递延所得税负债转回的期间内，涉及的纳税主体意图以净额结算当期所得税资产及当期所得税负债或是同时取得资产、清偿债务。

38、 租赁

√适用 □不适用

作为承租方对短期租赁和低价值资产租赁进行简化处理的判断依据和会计处理方法

√适用 □不适用

(1) 租赁的识别

在合同开始日，本集团评估合同是否为租赁或者包含租赁。如果合同一方让渡了在一定期间内控制一项或多项已识别资产使用的权利以换取对价，则该合同为租赁或者包含租赁。

合同中同时包含多项单独租赁的，本集团将合同予以分拆，并分别各项单独租赁进行会计处理。合同中同时包含租赁和非租赁部分的，本集团作为出租人的，将租赁和非租赁部分进行分拆后分别进行会计处理，各租赁部分分别按照租赁准则进行会计处理，非租赁部分按照其他适用的企业会计准则进行会计处理。本集团作为承租人的，选择不分拆租赁和非租赁部分，将各租赁部分及与其相关的非租赁部分分别合并为租赁，按照租赁准则进行会计处理；但是，合同中包括应分拆的嵌入衍生工具的，本集团不将其与租赁部分合并进行会计处理。

(2) 本集团作为承租人

租赁确认

除了短期租赁和低价值资产租赁，在租赁期开始日，本集团对租赁确认使用权资产和租赁负债。

使用权资产，是指本集团作为承租人可在租赁期内使用租赁资产的权利，按照成本进行初始计量。该成本包括：

a) 租赁负债的初始计量金额；

- b) 在租赁期开始日或之前支付的租赁付款额扣除已享受的租赁激励相关金额；
- c) 发生的初始直接费用；
- d) 为拆卸及移除租赁资产、复原租赁资产所在场地或将租赁资产恢复至租赁条款约定状态预计将发生的成本（属于为生产存货而发生的除外）。本集团按照租赁准则有关规定重新计量租赁负债的，相应调整使用权资产的账面价值。

本集团根据与使用权资产有关的经济利益的预期消耗方式以直线法对使用权资产计提折旧。能够合理确定租赁期届满时取得租赁资产所有权的，在租赁资产剩余使用寿命内计提折旧；无法合理确定租赁期届满时能够取得租赁资产所有权的，在租赁期与租赁资产剩余使用寿命两者孰短的期间内计提折旧。计提的折旧金额根据使用权资产的用途，计入相关资产的成本或者当期损益。

本集团按照租赁期开始日尚未支付的租赁付款额的现值对租赁负债进行初始计量。租赁付款额包括：

- a) 固定付款额及实质固定付款额，扣除租赁激励相关金额；
- b) 取决于指数或比率的可变租赁付款额；
- c) 本集团合理确定将行使购买选择权时，购买选择权的行权价格；
- d) 租赁期反映出本集团将行使终止租赁选择权时，行使终止租赁选择权需支付的款项；
- e) 根据本集团提供的担保余值预计应支付的款项。

在计算租赁付款额的现值时，本集团因无法确定租赁内含利率的，采用增量借款利率作为折现率。本集团按照固定的周期性利率计算租赁负债在租赁期内各期间的利息费用，并计入当期损益，但应当资本化的除外。

在租赁期开始日后，本集团确认租赁负债的利息时，增加租赁负债的账面金额；支付租赁付款额时，减少租赁负债的账面金额。当实质固定付款额发生变动、担保余值预计的应付金额发生变化、用于确定租赁付款额的指数或比率发生变动、购买选择权、续租选择权或终止选择权的评估结果或实际行权情况发生变化时，本集团按照变动后的租赁付款额的现值重新计量租赁负债。

短期租赁和低价值租赁

对于租赁期不超过 12 个月的短期租赁和单项租赁资产为全新资产时价值较低，低于 4 万人民币的低价值资产租赁，本集团选择不确认使用权资产和租赁负债。本集团将短期租赁和低价值资产租赁的租赁付款额，在租赁期内各个期间按照直线法或其他系统合理的方法计入相关资产成本或当期损益。

(3) 本集团作为出租人

本集团作为出租人，如果一项租赁实质上转移了与租赁资产所有权有关的几乎全部风险和报酬，本集团将该项租赁分类为融资租赁，除此之外分类为经营租赁。

作为经营租赁出租人

在租赁期内各个期间，本集团采用直线法将经营租赁的租赁收款额确认为租金收入。本集团发生的与经营租赁有关的初始直接费用资本化至租赁标的资产的成本，在租赁期内按照与租金收入相同的确认基础分期计入当期损益。本集团取得的与经营租赁有关的未计入租赁收款额的可变租赁付款额，在实际发生时计入当期损益。

经营租赁发生变更的，本集团自变更生效日开始，将其作为一项新的租赁进行会计处理，与变更前租赁有关的预收或应收租赁收款额视为新租赁的收款额。

39、其他重要的会计政策和会计估计

适用 不适用

40、重要会计政策和会计估计的变更

详见“重要事项”的“公司对会计政策、会计估计变更或重大会计差错更正原因和影响的分析说明”

41、2025年起首次执行新会计准则或准则解释等涉及调整首次执行当年年初的财务报表

适用 不适用

42、其他

适用 不适用

六、税项

1、主要税种及税率

主要税种及税率情况

适用 不适用

税种	计税依据	税率
增值税	增值额	13%、9%、6%
企业所得税	应纳税所得额	25%、15%、20%
城市维护建设税	应交流转税额	7%
教育费附加	应交流转税额	3%
地方教育费附加	应交流转税额	2%

存在不同企业所得税税率纳税主体的，披露情况说明

适用 不适用

纳税主体名称	所得税税率 (%)
南京威尔药业集团股份有限公司	25%
南京威尔药业科技有限公司	15%
南京威尔生物科技有限公司	15%
南京美东汉威科技有限公司	25%
南京威尔生物材料有限公司	20%
南京中威生物材料研究院有限公司	20%
南京泓威生物材料有限公司	20%
南京威尔材料科技研究院有限公司	20%
南京杰威新能源科技有限公司	20%
扬州威尔生物科技有限公司	20%
南京威尔健康科技有限公司	20%
威尔健康科技（武汉）有限公司	20%
南京盛威新材料科技有限公司	20%
南京兴威生物技术有限公司	20%

2、 税收优惠

√适用 □不适用

（1）企业所得税

根据《高新技术企业认定管理办法》（国科发火[2016]32号）和《高新技术企业认定管理工作指引》（国科发火[2016]195号）有关规定，南京威尔生物科技有限公司于2024年通过高新技术企业重新认定，证书编号：GR202432001166，有效期三年；南京威尔药业科技有限公司于2023年12月13日取得高新技术企业证书，证书编号：GR202332014033，有效期三年。根据《中华人民共和国企业所得税法》第二十八条“国家需要重点扶持的高新技术企业，减按15%的税率征收企业所得税”规定，南京威尔生物科技有限公司自2024年至2026年享受高新技术企业15%的企业所得税优惠税率，南京威尔药业科技有限公司自2023年至2025年享受高新技术企业15%的企业所得税优惠税率。

根据《财政部、税务总局关于进一步实施小微企业所得税优惠政策的公告》（公告2022年第13号）：自2022年1月1日至2024年12月31日，对小型微利企业年应纳税所得额超过100万元但不超过300万元的部分，减按25%计入应纳税所得额，按20%的税率缴纳企业所得税。根据《关于小微企业和个体工商户所得税优惠政策的公告》（财政部税务总局公告2023年第6号）和《财政部税务总局关于进一步支持小微企业和个体工商户发展有关税费政策的公告》（财政部税务总局公告2023年第12号）文件有关规定，自2023年1月1日至2027年12月31日，对小型微利企业年应纳税所得额不超过100万元的部分，减按25%计入应纳税所得额，按20%的税率缴纳企业所得税。

南京威尔生物材料有限公司、南京中威生物材料研究院有限公司、南京泓威生物材料有限公司、南京兴威生物技术有限公司、南京威尔材料科技研究院有限公司、南京杰威新能源科技有限公司、扬州威尔生物科技有限公司、南京威尔健康科技

有限公司、威尔健康科技（武汉）有限公司、南京盛威新材料科技有限公司符合小型微利企业标准，对小型微利企业年应纳税所得额不超过 100 万元的部分，2022 年度减按 12.5% 计入应纳税所得额，按 20% 的税率缴纳企业所得税；2023 年度减按 25% 计入应纳税所得额，按 20% 的税率缴纳企业所得税；对年应纳税所得额超过 100 万元但不超过 300 万元的部分，减按 50% 计入应纳税所得额，按 20% 的税率缴纳企业所得税。

（2）增值税

本公司出口产品支付的进项税可以申请退税

根据《中华人民共和国海关进出口税则》，本公司出口的聚醚、合成酯、表面活性剂等工业品以及聚乙二醇、聚山梨酯等药辅产品适用《中华人民共和国海关进出口税则》中“第六类商品（化学工业及其相关工业的产品）”。按照上述商品进出口税则之规定，执行 13% 的出口退税率。

增值税加计抵减

根据《财政部税务总局关于先进制造业企业增值税加计抵减政策的公告》（2023 年第 43 号）规定，自 2023 年 1 月 1 日至 2027 年 12 月 31 日，允许先进制造业企业按照当期可抵扣进项税额加计 5% 抵减应纳税增值税税额。公告所称先进制造业企业是指高新技术企业（含所属的非法人分支机构）中的制造业一般纳税人，高新技术企业是指按照《科技部 财政部 国家税务总局关于修订印发〈高新技术企业认定管理办法〉的通知》（国科发火〔2016〕32 号）规定认定的高新技术企业。符合财政部 2023 年第 43 号规定的公司有：南京威尔生物科技有限公司、南京威尔药业科技有限公司。

（3）城镇土地使用税

南京威尔生物科技有限公司自 2021 年第四季度起城镇土地使用税中安全防范用地享有减免政策，2025 年继续享受该优惠政策；南京威尔药业科技有限公司自 2023 年第一季度起城镇土地使用税中安全防范用地享有减免政策，2025 年继续享受该优惠政策。

3、其他

适用 不适用

七、合并财务报表项目注释

1、货币资金

适用 不适用

单位：元 币种：人民币

项目	期末余额	期初余额
库存现金	62,940.02	65,833.06

项目	期末余额	期初余额
银行存款	423,802,248.38	247,134,649.32
其他货币资金		
存放财务公司存款		
合计	423,865,188.40	247,200,482.38
其中：存放在境外的款项总额		

其他说明：

无

2、交易性金融资产

适用 不适用

单位：元 币种：人民币

项目	期末余额	期初余额
以公允价值计量且其变动计入当期损益的金融资产		
其中：		
债务工具投资		
权益工具投资		
其他		
指定以公允价值计量且其变动计入当期损益的金融资产		
合计	0	0

其他说明：

适用 不适用

3、衍生金融资产

适用 不适用

4、应收票据

(1) 应收票据分类列示

适用 不适用

(2) 期末公司已质押的应收票据

适用 不适用

(3) 期末公司已背书或贴现且在资产负债表日尚未到期的应收票据

适用 不适用

(4) 按坏账计提方法分类披露

适用 不适用

按单项计提坏账准备：

适用 不适用

按组合计提坏账准备:

适用 不适用

按预期信用损失一般模型计提坏账准备

适用 不适用

各阶段划分依据和坏账准备计提比例

不适用

对本期发生损失准备变动的应收票据账面余额显著变动的情况说明:

适用 不适用

(5). 坏账准备的情况

适用 不适用

其中本期坏账准备收回或转回金额重要的:

适用 不适用

其他说明:

无

(6). 本期实际核销的应收票据情况

适用 不适用

其中重要的应收票据核销情况:

适用 不适用

应收票据核销说明:

适用 不适用

其他说明:

适用 不适用

5、应收账款

(1). 按账龄披露

适用 不适用

单位：元 币种：人民币

账龄	期末账面余额	期初账面余额
1 年以内（含 1 年）	201,524,159.65	203,049,810.68
1 至 2 年	942,264.30	938,335.57
2 至 3 年	274,772.08	601,301.66
3 年以上		

3 至 4 年	426,421.66	
4 至 5 年		
5 年以上	266.00	266.00
合计	203,167,883.69	204,589,713.91

(2). 按坏账计提方法分类披露

√适用 □不适用

单位：元 币种：人民币

类别	期末余额					期初余额				
	账面余额		坏账准备		账面价值	账面余额		坏账准备		账面价值
	金额	比例(%)	金额	计提比例(%)		金额	比例(%)	金额	计提比例(%)	
按单项计提坏账准备										
其中：										
按组合计提坏账准备	203,167,883.69	100.00	2,896,360.66	1.43	200,271,523.03	204,589,713.91	100	2,537,127.61	1.24	202,052,586.30
其中：										
账龄组合	203,167,883.69	100.00	2,896,360.66	1.43	200,271,523.03	204,589,713.91	100	2,537,127.61	1.24	202,052,586.30
合计	203,167,883.69	/	2,896,360.66	/	200,271,523.03	204,589,713.91	/	2,537,127.61	/	202,052,586.30

按单项计提坏账准备：

□适用 √不适用

按组合计提坏账准备：

√适用 □不适用

组合计提项目：账龄组合

单位：元 币种：人民币

名称	期末余额		
	账面余额	坏账准备	计提比例(%)
1 年以内	201,524,159.65	2,317,527.83	1.15
1-2 年	942,264.30	78,828.89	8.37
2-3 年	274,772.08	73,316.28	26.68
3 年以上	426,687.66	426,687.66	100.00
合计	203,167,883.69	2,896,360.66	-

按组合计提坏账准备的说明：

□适用 √不适用

按预期信用损失一般模型计提坏账准备

□适用 √不适用

各阶段划分依据和坏账准备计提比例

无

对本期发生损失准备变动的应收账款账面余额显著变动的情况说明：

适用 不适用

(3). 坏账准备的情况

适用 不适用

单位：元 币种：人民币

类别	期初余额	本期变动金额				期末余额
		计提	收回或转回	转销或核销	其他变动	
按信用风险特征组合计提坏账准备的应收账款	2,537,127.61	359,233.05	-	-	-	2,896,360.66
合计	2,537,127.61	359,233.05	-	-	-	2,896,360.66

其中本期坏账准备收回或转回金额重要的：

适用 不适用

其他说明：

无

(4). 本期实际核销的应收账款情况

适用 不适用

其中重要的应收账款核销情况

适用 不适用

应收账款核销说明：

适用 不适用

(5). 按欠款方归集的期末余额前五名的应收账款和合同资产情况

适用 不适用

单位：元 币种：人民币

单位名称	应收账款期末余额	合同资产期末余额	应收账款和合同资产期末余额	占应收账款和合同资产期末余额合计数的比例(%)	坏账准备期末余额
客户 1	8,748,074.22	-	8,748,074.22	4.30	100,602.85
客户 2	7,987,995.00	-	7,987,995.00	3.93	91,861.94
客户 3	46,970,663.81	-	46,970,663.81	23.12	540,162.63
客户 4	8,258,781.00	-	8,258,781.00	4.07	94,975.98
客户 5	6,353,883.08	-	6,353,883.08	3.13	73,069.66
合计	78,319,397.11	-	78,319,397.11	38.55	900,673.07

其他说明：

无

其他说明：

适用 不适用

6、合同资产

(1). 合同资产情况

适用 不适用

(2). 报告期内账面价值发生重大变动的金额和原因

适用 不适用

(3). 按坏账计提方法分类披露

适用 不适用

按单项计提坏账准备：

适用 不适用

按单项计提坏账准备的说明：

适用 不适用

按组合计提坏账准备：

适用 不适用

按预期信用损失一般模型计提坏账准备

适用 不适用

各阶段划分依据和坏账准备计提比例

不适用

对本期发生损失准备变动的合同资产账面余额显著变动的情况说明：

适用 不适用

(4). 本期合同资产计提坏账准备情况

适用 不适用

其中本期坏账准备收回或转回金额重要的：

适用 不适用

其他说明：

无

(5). 本期实际核销的合同资产情况

□适用 √不适用

其中重要的合同资产核销情况

□适用 √不适用

合同资产核销说明：

□适用 √不适用

其他说明：

□适用 √不适用

7、应收款项融资**(1). 应收款项融资分类列示**

√适用 □不适用

单位：元 币种：人民币

项目	期末余额	期初余额
银行承兑应收票据	50,984,667.88	36,336,447.92
合计	50,984,667.88	36,336,447.92

(2). 期末公司已质押的应收款项融资

□适用 √不适用

(3). 期末公司已背书或贴现且在资产负债表日尚未到期的应收款项融资

√适用 □不适用

单位：元 币种：人民币

项目	期末终止确认金额	期末未终止确认金额
银行承兑汇票	150,684,040.57	-
合计	150,684,040.57	-

(4). 按坏账计提方法分类披露

□适用 √不适用

按单项计提坏账准备：

□适用 √不适用

按单项计提坏账准备的说明：

□适用 √不适用

按组合计提坏账准备：

□适用 √不适用

按预期信用损失一般模型计提坏账准备

适用 不适用

各阶段划分依据和坏账准备计提比例
不适用

对本期发生损失准备变动的应收款项融资账面余额显著变动的情况说明：

适用 不适用

(5). 坏账准备的情况

适用 不适用

其中本期坏账准备收回或转回金额重要的：

适用 不适用

其他说明：

无

(6). 本期实际核销的应收款项融资情况

适用 不适用

其中重要的应收款项融资核销情况

适用 不适用

核销说明：

适用 不适用

(7). 应收款项融资本期增减变动及公允价值变动情况：

适用 不适用

项目	年初余额	本年增加	本年终止确认	年末余额	累计在其他综合收益中确认的损失准备
应收票据	36,336,447.92	535,014,530.75	520,366,310.79	50,984,667.88	-
合计	36,336,447.92	535,014,530.75	520,366,310.79	50,984,667.88	-

应收款项融资因其剩余期限较短，账面价值与公允价值接近，采用票面金额作为公允价值。

(8). 其他说明

适用 不适用

8、预付款项

(1). 预付款项按账龄列示

√适用 □不适用

单位：元 币种：人民币

账龄	期末余额		期初余额	
	金额	比例 (%)	金额	比例 (%)
1 年以内	15,247,954.60	96.99	19,762,344.99	99.56
1 至 2 年	388,341.79	2.47	86,827.13	0.44
2 至 3 年	85,000.00	0.54		
3 年以上	-	-		
合计	15,721,296.39	100.00	19,849,172.12	100.00

账龄超过 1 年且金额重要的预付款项未及时结算原因的说明：

无

(2). 按预付对象归集的期末余额前五名的预付款情况

√适用 □不适用

单位：元 币种：人民币

单位名称	期末余额	占预付款项期末余额合计数的比例 (%)
供应商 1	2,461,082.64	15.65
供应商 2	1,710,834.99	10.88
供应商 3	1,575,928.00	10.02
供应商 4	1,563,575.00	9.95
供应商 5	1,252,742.20	7.97
合计	8,564,162.83	54.47

其他说明：

无

其他说明：

□适用 √不适用

9、其他应收款

项目列示

√适用 □不适用

单位：元 币种：人民币

项目	期末余额	期初余额
应收利息		
应收股利		
其他应收款	4,561,255.30	4,399,798.51
合计	4,561,255.30	4,399,798.51

其他说明：

□适用 √不适用

应收利息

(1). 应收利息分类

适用 不适用

(2). 重要逾期利息

适用 不适用

(3). 按坏账计提方法分类披露

适用 不适用

按单项计提坏账准备:

适用 不适用

按单项计提坏账准备的说明:

适用 不适用

按组合计提坏账准备:

适用 不适用

(4). 按预期信用损失一般模型计提坏账准备

适用 不适用

各阶段划分依据和坏账准备计提比例

不适用

对本期发生损失准备变动的应收利息账面余额显著变动的情况说明:

适用 不适用

(5). 坏账准备的情况

适用 不适用

其中本期坏账准备收回或转回金额重要的:

适用 不适用

其他说明:

无

(6). 本期实际核销的应收利息情况

适用 不适用

其中重要的应收利息核销情况

适用 不适用

核销说明：

适用 不适用

其他说明：

适用 不适用

应收股利

(1). 应收股利

适用 不适用

(2). 重要的账龄超过 1 年的应收股利

适用 不适用

(3). 按坏账计提方法分类披露

适用 不适用

按单项计提坏账准备：

适用 不适用

按单项计提坏账准备的说明：

适用 不适用

按组合计提坏账准备：

适用 不适用

(4). 按预期信用损失一般模型计提坏账准备

适用 不适用

各阶段划分依据和坏账准备计提比例：

不适用

对本期发生损失准备变动的应收股利账面余额显著变动的情况说明：

适用 不适用

(5). 坏账准备的情况

适用 不适用

其中本期坏账准备收回或转回金额重要的：

适用 不适用

其他说明：

无

(6). 本期实际核销的应收股利情况

适用 不适用

其中重要的应收股利核销情况

适用 不适用

核销说明：

适用 不适用

其他说明：

适用 不适用

其他应收款

(1). 按账龄披露

适用 不适用

单位：元 币种：人民币

账龄	期末账面余额	期初账面余额
1 年以内（含 1 年）	3,671,328.83	3,470,044.18
1 至 2 年	48,200.00	268,295.28
2 至 3 年	183,694.80	2,000.00
3 年以上	-	-
3 至 4 年	2,000.00	446,700.00
4 至 5 年	446,700.00	180,000.00
5 年以上	230,000.00	50,000.00
合计	4,581,923.63	4,417,039.46

(2). 按款项性质分类情况

适用 不适用

单位：元 币种：人民币

款项性质	期末账面余额	期初账面余额
往来款		
押金、保证金	1,797,246.18	1,499,213.09
备用金		-
出口退税	2,784,677.45	2,917,826.37
合计	4,581,923.63	4,417,039.46
减：坏账准备	20,668.33	17,240.95
净值	4,561,255.30	4,399,798.51

(3). 坏账准备计提情况

适用 不适用

单位：元 币种：人民币

坏账准备	第一阶段	第二阶段	第三阶段	合计
	未来12个月预期信用损失	整个存续期预期信用损失(未发生信用减值)	整个存续期预期信用损失(已发生信用减值)	
2025年1月1日余额	17,240.95			17,240.95
2025年1月1日余额在本期				
--转入第二阶段				
--转入第三阶段				
--转回第二阶段				
--转回第一阶段				
本期计提	3,427.38			3,427.38
本期转回				
本期转销				
本期核销				
其他变动				
2025年12月31日余额	20,668.33			20,668.33

各阶段划分依据和坏账准备计提比例
无

对本期发生损失准备变动的其他应收款账面余额显著变动的情况说明：
适用 不适用

本期坏账准备计提金额以及评估金融工具的信用风险是否显著增加的采用依据：
适用 不适用

(4). 坏账准备的情况

适用 不适用

单位：元 币种：人民币

类别	期初余额	本期变动金额				期末余额
		计提	收回或转回	转销或核销	其他变动	
账龄组合						
押金保证金组合	17,240.95	3,427.38				20,668.33
备用金及代付组合						
出口退税						
合计	17,240.95	3,427.38				20,668.33

其中本期坏账准备转回或收回金额重要的：
适用 不适用

其他说明：
无

(5). 本期实际核销的其他应收款情况

适用 不适用

其中重要的其他应收款核销情况：

适用 不适用

其他应收款核销说明：

适用 不适用

(6). 按欠款方归集的期末余额前五名的其他应收款情况

适用 不适用

单位：元 币种：人民币

单位名称	期末余额	占其他应收款 期末余额合计 数的比例(%)	款项的性质	账龄	坏账准备 期末余额
国家税务总局	2,784,047.01	60.76	出口退税	1年以内	-
中国石化国际事业有限公司重庆招标公司	752,957.08	16.43	保证金和押金	1年以内	8,659.01
南京化学工业园公用事业有限责任公司	400,000.00	8.73	保证金和押金	4-5年	4,600.00
武汉光谷东新精准医疗产业发展有限公司	183,694.80	4.01	保证金和押金	2-3年	2,112.49
南京新城实业有限公司	180,000.00	3.93	保证金和押金	4-5年、 5年以上	2,070.00
合计	4,300,698.89	93.86	/	/	17,441.50

(7). 因资金集中管理而列报于其他应收款

适用 不适用

其他说明：

适用 不适用

10、 存货

(1). 存货分类

适用 不适用

单位：元 币种：人民币

项目	期末余额			期初余额		
	账面余额	存货跌价准备 /合同履约成本 减值准备	账面价值	账面余额	存货跌价准备/ 合同履约成本 减值准备	账面价值
原材料	47,690,934.19	842,047.65	46,848,886.54	36,978,773.19	268,994.89	36,709,778.30
在产品	31,463,958.44	1,369,789.37	30,094,169.07	40,366,801.60	5,433,880.37	34,932,921.23
库存商品	122,538,586.85	3,324,602.49	119,213,984.36	125,854,072.42	1,935,762.63	123,918,309.79
周转材料	2,495,321.67	11,723.93	2,483,597.74	3,176,129.73	15,966.54	3,160,163.19
消耗性生物资产						
合同履约成本						
发出商品	6,337,873.25		6,337,873.25	2,625,891.71		2,625,891.71

低值易耗品	1,135,501.41		1,135,501.41	677,495.48		677,495.48
合计	211,662,175.81	5,548,163.44	206,114,012.37	209,679,164.13	7,654,604.43	202,024,559.70

(2). 确认为存货的数据资源

适用 不适用

(3). 存货跌价准备及合同履约成本减值准备

适用 不适用

单位：元 币种：人民币

项目	期初余额	本期增加金额		本期减少金额		期末余额
		计提	其他	转回或转销	其他	
原材料	268,994.89	591,319.82	-	18,267.06	-	842,047.65
在产品	5,433,880.37	1,139,986.80	-	5,204,077.80	-	1,369,789.37
库存商品	1,935,762.63	4,285,186.82	-	2,896,346.96	-	3,324,602.49
周转材料	15,966.54	14,702.84	-	18,945.45	-	11,723.93
合计	7,654,604.43	6,031,196.28	-	8,137,637.27	-	5,548,163.44

本期转回或转销存货跌价准备的原因

适用 不适用

商品已领用、出售或处置。

按组合计提存货跌价准备

适用 不适用

单位：元 币种：人民币

组合名称	期末			期初		
	账面余额	跌价准备	跌价准备 计提比例 (%)	账面余额	跌价准备	跌价准备 计提比例 (%)
原材料、库存商品等	211,662,175.81	5,548,163.44	2.62	209,679,164.13	7,654,604.43	3.65
合计	211,662,175.81	5,548,163.44	2.62	209,679,164.13	7,654,604.43	3.65

按组合计提存货跌价准备的计提标准

适用 不适用

项目	确定可变现净值的具体依据	本年转回或转销原因
原材料	按所生产的产成品的估计售价减去至完工时估计将要发生的成本、估计的销售费用和相关税费后的金额确定	商品已领用
在产品	按所生产的产成品的估计售价减去至完工时估计将要发生的成本、估计的销售费用和相关税费后的金额确定	按最新估计售价计算的跌价冲回、已经领用或处置
库存商品	预计可变现净值	商品已出售或处置

(4). 存货期末余额含有的借款费用资本化金额及其计算标准和依据

□适用 √不适用

(5). 合同履约成本本期摊销金额的说明

□适用 √不适用

其他说明：

□适用 √不适用

11、持有待售资产

□适用 √不适用

12、一年内到期的非流动资产

□适用 √不适用

(1). 一年内到期的债权投资

□适用 √不适用

(2). 一年内到期的其他债权投资

□适用 √不适用

一年内到期的非流动资产的其他说明：

无

13、其他流动资产

√适用 □不适用

单位：元 币种：人民币

项目	期末余额	期初余额
合同取得成本		
应收退货成本		
待抵扣进项税	4,425,134.05	5,288,969.62
预交所得税	17,669.21	
应收出口退税		
待摊费用	185,570.07	53,035.48
合计	4,628,373.33	5,342,005.10

其他说明：

无

14、债权投资

(1). 债权投资情况

适用 不适用

债权投资减值准备本期变动情况

适用 不适用

(2). 期末重要的债权投资

适用 不适用

(3). 减值准备计提情况

适用 不适用

各阶段划分依据和减值准备计提比例：

不适用

对本期发生损失准备变动的债权投资账面余额显著变动的情况说明：

适用 不适用

本期减值准备计提金额以及评估金融工具的信用风险是否显著增加的采用依据

适用 不适用

(4). 本期实际的核销债权投资情况

适用 不适用

其中重要的债权投资情况核销情况

适用 不适用

债权投资的核销说明：

适用 不适用

其他说明：

适用 不适用

15、其他债权投资

(1). 其他债权投资情况

适用 不适用

其他债权投资减值准备本期变动情况

适用 不适用

(2). 期末重要的其他债权投资

适用 不适用

(3). 减值准备计提情况

适用 不适用

各阶段划分依据和减值准备计提比例：
不适用

对本期发生损失准备变动的其他债权投资账面余额显著变动的情况说明：
适用 不适用

本期减值准备计提金额以及评估金融工具的信用风险是否显著增加的采用依据
适用 不适用

(4). 本期实际核销的其他债权投资情况

适用 不适用

其中重要的其他债权投资情况核销情况
适用 不适用

其他债权投资的核销说明：
适用 不适用

其他说明：
适用 不适用

16、长期应收款**(1). 长期应收款情况**

适用 不适用

(2). 按坏账计提方法分类披露

适用 不适用

按单项计提坏账准备：
适用 不适用

按单项计提坏账准备的说明：
适用 不适用

按组合计提坏账准备：
适用 不适用

(3). 按预期信用损失一般模型计提坏账准备

适用 不适用

各阶段划分依据和坏账准备计提比例
不适用

对本期发生损失准备变动的长期应收款账面余额显著变动的情况说明：

适用 不适用

本期坏账准备计提金额以及评估金融工具的信用风险是否显著增加的采用依据

适用 不适用

(4). 坏账准备的情况

适用 不适用

其中本期坏账准备收回或转回金额重要的：

适用 不适用

其他说明：

无

(5). 本期实际核销的长期应收款情况

适用 不适用

其中重要的长期应收款核销情况

适用 不适用

长期应收款核销说明：

适用 不适用

其他说明：

适用 不适用

17、长期股权投资**(1). 长期股权投资情况**

适用 不适用

(2). 长期股权投资的减值测试情况

适用 不适用

其他说明：

无

18、其他权益工具投资**(1). 其他权益工具投资情况**

□适用 √不适用

(2). 本期存在终止确认的情况说明

□适用 √不适用

其他说明：

□适用 √不适用

19、其他非流动金融资产

√适用 □不适用

单位：元 币种：人民币

项目	期末余额	期初余额
江苏趵泉高投毅达产业化工新材料创业投资合伙企业（有限合伙）基金投资本金	100,000,000.00	70,000,000.00
—公允价值变动	16,826,088.66	13,412,979.02
合计	116,826,088.66	83,412,979.02

其他说明：

□适用 √不适用

20、投资性房地产

投资性房地产计量模式

不适用

21、固定资产**项目列示**

√适用 □不适用

单位：元 币种：人民币

项目	期末余额	期初余额
固定资产	1,268,666,946.05	1,301,864,581.58
固定资产清理		
合计	1,268,666,946.05	1,301,864,581.58

其他说明：

□适用 √不适用

固定资产

(1). 固定资产情况

√适用 □不适用

单位：元 币种：人民币

项目	房屋及建筑物	机器设备	运输工具	电子设备	其它设备	合计
一、账面原值：						
1. 期初余额	570,611,902.95	1,111,019,759.57	13,140,837.42	38,578,953.70	4,192,254.27	1,737,543,707.91
2. 本期增加金额	56,864,883.40	26,810,949.19	1,161,630.09	906,040.81	79,290.35	85,822,793.84
(1) 购置	-	5,574,209.51	1,161,630.09	906,040.81	79,290.35	7,721,170.76
(2) 在建工程转入	56,864,883.40	21,236,739.68	-	-	-	78,101,623.08
3. 本期减少金额	-	1,318,566.66	117,521.37	335,484.78	-	1,771,572.81
(1) 处置或报废	-	1,318,566.66	117,521.37	335,484.78	-	1,771,572.81
(2) 其他减少	-	-	-	-	-	-
4. 期末余额	627,476,786.35	1,136,512,142.10	14,184,946.14	39,149,509.73	4,271,544.62	1,821,594,928.94
二、累计折旧						
1. 期初余额	58,690,590.57	330,743,415.08	9,925,134.59	32,840,329.50	3,479,656.59	435,679,126.33
2. 本期增加金额	15,123,410.20	100,129,003.18	1,043,788.15	1,976,410.27	228,982.44	118,501,594.24
(1) 计提	15,123,410.20	100,129,003.18	1,043,788.15	1,976,410.27	228,982.44	118,501,594.24
(2) 其他增加	-	-	-	-	-	-
3. 本期减少金额	-	825,164.96	111,645.30	315,927.42	-	1,252,737.68
(1) 处置或报废	-	825,164.96	111,645.30	315,927.42	-	1,252,737.68
(2) 其他减少	-	-	-	-	-	-
4. 期末余额	73,814,000.77	430,047,253.30	10,857,277.44	34,500,812.35	3,708,639.03	552,927,982.89
三、减值准备						
1. 期初余额						
2. 本期增加金额						
(1) 计提						

3. 本期减少金额						
(1) 处置或报废						
4. 期末余额						
四、账面价值						
1. 期末账面价值	553,662,785.58	706,464,888.80	3,327,668.70	4,648,697.38	562,905.59	1,268,666,946.05
2. 期初账面价值	511,921,312.38	780,276,344.49	3,215,702.83	5,738,624.20	712,597.68	1,301,864,581.58

(2). 暂时闲置的固定资产情况

□适用 √不适用

(3). 通过经营租赁租出的固定资产

□适用 √不适用

(4). 未办妥产权证书的固定资产情况

√适用 □不适用

单位：元 币种：人民币

项目	账面价值	未办妥产权证书的原因
中试厂房	59,072.16	南京威尔生物科技有限公司该等未办理产权证书的房产主要用于仓储、中试等辅助用途，并未用于关键生产程序的生产，且占公司房屋建筑物总面积的比例较小。如该等无产权证的房屋被要求拆除，不会对公司的生产经营产生实质影响。
化学品库	45,771.58	
警卫室	21,710.22	
泵房	91,491.43	
徐庄综合办公楼	60,339,118.13	南京美东汉威科技有限公司未办理产权证书的房产主要用于公司日常办公，未办妥权证原因为该房产所在中星微电子园区土地性质是工业用地，江苏中星微电子有限公司正在办理变更土地性质。
合计	60,557,163.52	-

(5). 固定资产的减值测试情况

□适用 √不适用

其他说明：

□适用 √不适用

固定资产清理

□适用 √不适用

22、在建工程**项目列示**

√适用 □不适用

单位：元 币种：人民币

项目	期末余额	期初余额
在建工程	102,675,766.84	102,105,834.45
工程物资	37,983,987.85	26,607,519.58
合计	140,659,754.69	128,713,354.03

其他说明：

适用 不适用

在建工程

(1). 在建工程情况

√适用 □不适用

单位：元 币种：人民币

项目	期末余额			期初余额		
	账面余额	减值准备	账面价值	账面余额	减值准备	账面价值
研究办公楼及装修项目（天圣路科研办公楼 J 栋 5-6 层）	-		-	54,075,083.08		54,075,083.08
205 装置 5800t/a POE 酯扩容技改项目	-		-	7,310,064.42		7,310,064.42
11000 吨/年生物基医药用新材料项目	51,742,005.41		51,742,005.41	30,021,400.16		30,021,400.16
203b 3000t/a 多功能药用辅料项目	22,834,520.47		22,834,520.47	4,518,547.62		4,518,547.62
磷脂扩能项目	13,385,083.21		13,385,083.21	112,261.07		112,261.07
3 万 t/a 合成新材料项目	5,869,144.91	-	5,869,144.91	-	-	-
其他小工程	8,845,012.84		8,845,012.84	6,068,478.10		6,068,478.10
合计	102,675,766.84	-	102,675,766.84	102,105,834.45	-	102,105,834.45

(2). 重要在建工程项目本期变动情况

√适用 □不适用

单位：元 币种：人民币

项目名称	预算数	期初余额	本期增加金额	本期转入固定资产金额	本期其他减少金额	期末余额	工程累计投入占预算比例 (%)	工程进度	利息资本化累计金额	其中：本期利息资本化金额	本期利息资本化率 (%)	资金来源
研究办公楼(天圣路科研办公楼 J 栋 5-6 层)	59,109,948.44	54,075,083.08	5,055,141.33	59,130,224.41	-	-	100.03	已完成	4,942,789.23	1,197,390.28	4.00	自筹、借款
205 装置 5800t/a POE 酯扩容技改项目	17,000,000.00	7,310,064.42	8,406,357.33	15,716,421.75	-	-	92.45	已完成	-	-	-	自筹
11000 吨/年生物基医药用新材料项目	55,000,000.00	30,021,400.16	21,720,605.25	-	-	51,742,005.41	94.08	主体完成,试运行阶段	-	-	-	自筹

203b 3000t/a 多功能药用辅料项目	82,000,000.00	4,518,547.62	18,315,972.85	-	-	22,834,520.47	27.85	建筑物施工	-	-	-	自筹
磷脂扩能项目	15,300,000.00	112,261.07	13,272,822.14	-	-	13,385,083.21	87.48	施工安装阶段	-	-	-	自筹
3 万 t/a 合成新材料项目	43,000,000.00	-	5,869,144.91	-	-	5,869,144.91	13.65	施工安装阶段	-	-	-	自筹
其他小工程	-	6,068,478.10	6,323,964.49	3,254,976.92	292,452.83	8,845,012.84	-	-	-	-	-	-
合计	271,409,948.44	102,105,834.45	78,964,008.30	78,101,623.08	292,452.83	102,675,766.84			4,942,789.23	1,197,390.28	-	/

(3). 本期计提在建工程减值准备情况

□适用 √不适用

(4). 在建工程的减值测试情况

□适用 √不适用

其他说明：

□适用 √不适用

工程物资**(1). 工程物资情况**

√适用 □不适用

单位：元 币种：人民币

项目	期末余额			期初余额		
	账面余额	减值准备	账面价值	账面余额	减值准备	账面价值
备品备件	31,977,045.37	-	31,977,045.37	26,607,519.58		26,607,519.58
设备	6,006,942.48	-	6,006,942.48			
合计	37,983,987.85	-	37,983,987.85	26,607,519.58	-	26,607,519.58

其他说明：

工程物资内容主要是公司为在建工程备用的备品备件。

23、生产性生物资产**(1). 采用成本计量模式的生产性生物资产**

□适用 √不适用

(2). 采用成本计量模式的生产性生物资产的减值测试情况

□适用 √不适用

(3). 采用公允价值计量模式的生产性生物资产

□适用 √不适用

其他说明：

□适用 √不适用

24、油气资产

(1). 油气资产情况

□适用 √不适用

(2). 油气资产的减值测试情况

□适用 √不适用

其他说明：

无

25、使用权资产

(1). 使用权资产情况

√适用 □不适用

单位：元 币种：人民币

项目	房屋建筑物	其他设备	合计
一、账面原值			
1. 期初余额	35,767,715.30	4,573,659.36	40,341,374.66
2. 本期增加金额	14,684,509.89		14,684,509.89
(1) 租入	14,684,509.89		14,684,509.89
3. 本期减少金额	1,611,391.88		1,611,391.88
(1) 处置	1,611,391.88		1,611,391.88
4. 期末余额	48,840,833.31	4,573,659.36	53,414,492.67
二、累计折旧			
1. 期初余额	21,049,631.22	914,731.92	21,964,363.14
2. 本期增加金额	8,440,384.21	914,731.92	9,355,116.13
(1) 计提	8,440,384.21	914,731.92	9,355,116.13
3. 本期减少金额	185,573.34		185,573.34
(1) 处置	185,573.34		185,573.34
4. 期末余额	29,304,442.09	1,829,463.84	31,133,905.93
三、减值准备			
1. 期初余额			
2. 本期增加金额			
(1) 计提			
3. 本期减少金额			
(1) 处置			
4. 期末余额			
四、账面价值			
1. 期末账面价值	19,536,391.22	2,744,195.52	22,280,586.74
2. 期初账面价值	14,718,084.08	3,658,927.44	18,377,011.52

(2). 使用权资产的减值测试情况

□适用 √不适用

其他说明：
无

26、无形资产

(1). 无形资产情况

√适用 □不适用

单位：元 币种：人民币

项目	土地使用权	专利权	非专利技术	软件及其他	合计
一、账面原值					
1. 期初余额	102,455,439.98	18,268,558.83	7,200,000.00	8,723,316.49	136,647,315.30
2. 本期增加金额	335,554.43			292,452.83	628,007.26
(1) 购置	335,554.43			292,452.83	628,007.26
(2) 内部研发					
(3) 企业合并增加					
3. 本期减少金额					
(1) 处置					
(2) 其他减少					
4. 期末余额	102,790,994.41	18,268,558.83	7,200,000.00	9,015,769.32	137,275,322.56
二、累计摊销					
1. 期初余额	16,571,610.37	2,229,285.18	840,000.00	5,096,539.29	24,737,434.84
2. 本期增加金额	2,474,181.68	1,053,398.64	720,000.00	611,160.84	4,858,741.16
(1) 计提	2,474,181.68	1,053,398.64	720,000.00	611,160.84	4,858,741.16
3. 本期减少金额					
(1) 处置					
4. 期末余额	19,045,792.05	3,282,683.82	1,560,000.00	5,707,700.13	29,596,176.00
三、减值准备					

1. 期初余额					
2. 本期增加金额					
(1) 计提					
3. 本期减少金额					
(1) 处置					
4. 期末余额					
四、账面价值					
1. 期末账面价值	83,745,202.36	14,985,875.01	5,640,000.00	3,308,069.19	107,679,146.56
2. 期初账面价值	85,883,829.61	16,039,273.65	6,360,000.00	3,626,777.20	111,909,880.46

本期末通过公司内部研发形成的无形资产占无形资产余额的比例是0%

(2). 确认为无形资产的数据资源

适用 不适用

(3). 未办妥产权证书的土地使用权情况

适用 不适用

(4). 无形资产的减值测试情况

适用 不适用

其他说明：

适用 不适用

27、商誉**(1). 商誉账面原值**

适用 不适用

(2). 商誉减值准备

适用 不适用

(3). 商誉所在资产组或资产组组合的相关信息

适用 不适用

资产组或资产组组合发生变化

适用 不适用

其他说明：

适用 不适用

(4). 可收回金额的具体确定方法

可收回金额按公允价值减去处置费用后的净额确定

适用 不适用

可收回金额按预计未来现金流量的现值确定

适用 不适用

前述信息与以前年度减值测试采用的信息或外部信息明显不一致的差异原因

适用 不适用

公司以前年度减值测试采用信息与当年实际情况明显不一致的差异原因

适用 不适用

(5). 业绩承诺及对应商誉减值情况

形成商誉时存在业绩承诺且报告期或报告期上一期间处于业绩承诺期内

适用 不适用

其他说明：

适用 不适用

28、长期待摊费用

适用 不适用

单位：元 币种：人民币

项目	期初余额	本期增加金额	本期摊销金额	其他减少金额	期末余额
装修费	145,423.22	721,963.50	211,484.70	-	655,902.02
工大房租	137,520.83	-	40,250.00	-	97,270.83
合计	282,944.05	721,963.50	251,734.70	-	753,172.85

其他说明：

无

29、递延所得税资产/ 递延所得税负债**(1). 未经抵销的递延所得税资产**

适用 不适用

单位：元 币种：人民币

项目	期末余额		期初余额	
	可抵扣暂时性差异	递延所得税资产	可抵扣暂时性差异	递延所得税资产
资产减值准备	8,155,935.27	1,373,253.00	10,175,910.79	1,933,470.24
内部交易未实现利润	8,065,819.90	1,209,872.99	14,286,267.00	2,088,355.13
限制性股权激励				
租赁负债	22,941,270.77	3,468,179.96	19,294,266.82	2,626,442.98
递延收益	10,930,867.70	2,122,908.76	13,115,867.70	2,665,658.76
其他				
合计	50,093,893.64	8,174,214.71	56,872,312.31	9,313,927.11

(2). 未经抵销的递延所得税负债

适用 不适用

单位：元 币种：人民币

项目	期末余额		期初余额	
	应纳税暂时性差异	递延所得税负债	应纳税暂时性差异	递延所得税负债
设备全额税前扣除	56,169,406.84	9,921,925.14	53,878,726.53	9,128,057.54
收购土地税会差异	20,062,894.07	3,009,434.11	20,731,657.27	3,109,748.59
金融资产公允价值变动	16,826,088.66	4,206,522.16	13,412,979.02	3,353,244.75

使用权资产	22,280,586.74	3,342,250.37	18,377,011.52	2,438,423.67
合计	115,338,976.31	20,480,131.78	106,400,374.34	18,029,474.55

(3). 以抵销后净额列示的递延所得税资产或负债

√适用 □不适用

单位：元 币种：人民币

项目	期末余额		期初余额	
	递延所得税资产和负债互抵金额	抵销后递延所得税资产或负债余额	递延所得税资产和负债互抵金额	抵销后递延所得税资产或负债余额
递延所得税资产	3,282,654.78	4,891,559.93	2,412,245.80	6,901,681.31
递延所得税负债	3,282,654.78	17,197,477.00	2,412,245.80	15,617,228.75

(4). 未确认递延所得税资产明细

√适用 □不适用

单位：元 币种：人民币

项目	期末余额	期初余额
可抵扣暂时性差异	1,327,772.42	1,333,273.30
可抵扣亏损	66,468,604.50	64,148,646.46
合计	67,796,376.92	65,481,919.76

(5). 未确认递延所得税资产的可抵扣亏损将于以下年度到期

√适用 □不适用

单位：元 币种：人民币

年份	期末金额	期初金额	备注
2025 年	-	584,963.08	
2026 年	2,032,925.83	2,032,925.83	
2027 年	2,498,249.71	2,498,249.71	
2028 年	20,774,101.69	35,515,751.89	
2029 年	14,522,025.09	15,821,679.17	
2030 年	17,373,833.48	-	
2031 年	2,340,096.15	2,340,096.15	
2032 年	728,780.67	728,780.67	
2033 年	3,952,003.92	3,952,003.92	
2034 年	674,196.04	674,196.04	
2035 年	1,572,391.92	-	
合计	66,468,604.50	64,148,646.46	/

其他说明：

□适用 √不适用

30、其他非流动资产

√适用 □不适用

单位：元 币种：人民币

项目	期末余额			期初余额		
	账面余额	减值准备	账面价值	账面余额	减值准备	账面价值
合同取得成本						
合同履行成本						
应收退货成本						
合同资产						
工程类预付款	24,126,597.70		24,126,597.70	9,938,845.30		9,938,845.30
待抵扣进项税	1,820,894.82		1,820,894.82	2,307,590.37		2,307,590.37
预付专利款						
合计	25,947,492.52		25,947,492.52	12,246,435.67		12,246,435.67

其他说明：

无

31、所有权或使用权受限资产适用 不适用

其他说明：

无

32、短期借款**(1). 短期借款分类**适用 不适用

单位：元 币种：人民币

项目	期末余额	期初余额
质押借款		
抵押借款		
保证借款		
信用借款	476,000,000.00	376,020,400.00
借款利息	330,758.06	178,918.06
合计	476,330,758.06	376,199,318.06

短期借款分类的说明：

无

(2). 已逾期未偿还的短期借款情况适用 不适用

其中重要的已逾期未偿还的短期借款情况如下：

适用 不适用

其他说明：

适用 不适用

33、交易性金融负债

□适用 √不适用

其他说明：

□适用 √不适用

34、衍生金融负债

□适用 √不适用

35、应付票据**(1). 应付票据列示**

□适用 √不适用

36、应付账款**(1). 应付账款列示**

√适用 □不适用

单位：元 币种：人民币

项目	期末余额	期初余额
原材料	47,020,034.08	58,034,563.47
服务费用	16,764,291.45	23,658,322.42
工程及设备	48,642,569.95	17,064,392.33
合计	112,426,895.48	98,757,278.22

(2). 账龄超过1年或逾期的重要应付账款

□适用 √不适用

其他说明：

□适用 √不适用

37、预收款项**(1). 预收款项列示**

□适用 √不适用

(2). 账龄超过1年的重要预收款项

□适用 √不适用

(3). 报告期内账面价值发生重大变动的金额和原因

□适用 √不适用

其他说明：

适用 不适用

38、合同负债

(1). 合同负债情况

适用 不适用

单位：元 币种：人民币

项目	期末余额	期初余额
货款	6,432,153.01	5,397,746.30
合计	6,432,153.01	5,397,746.30

(2). 账龄超过 1 年的重要合同负债

适用 不适用

(3). 报告期内账面价值发生重大变动的金额和原因

适用 不适用

其他说明：

适用 不适用

39、应付职工薪酬

(1). 应付职工薪酬列示

适用 不适用

单位：元 币种：人民币

项目	期初余额	本期增加	本期减少	期末余额
一、短期薪酬	31,195,954.84	132,903,951.99	130,286,187.41	33,813,719.42
二、离职后福利-设定提存计划	-	11,591,596.24	11,591,596.24	-
三、辞退福利	-	40,151.00	40,151.00	-
四、一年内到期的其他福利				
合计	31,195,954.84	144,535,699.23	141,917,934.65	33,813,719.42

(2). 短期薪酬列示

适用 不适用

单位：元 币种：人民币

项目	期初余额	本期增加	本期减少	期末余额
一、工资、奖金、津贴和补贴	30,667,177.84	114,340,982.25	111,725,256.67	33,282,903.42
二、职工福利费	-	5,192,944.48	5,192,944.48	-
三、社会保险费	-	6,183,611.27	6,183,611.27	-

其中：医疗保险费		4,933,239.17	4,933,239.17	-
工伤保险费	-	708,514.74	708,514.74	-
生育保险费	-	541,857.36	541,857.36	-
四、住房公积金	528,777.00	6,648,558.00	6,646,519.00	530,816.00
五、工会经费和职工教育经费	-	537,855.99	537,855.99	-
六、短期带薪缺勤				
七、短期利润分享计划				
合计	31,195,954.84	132,903,951.99	130,286,187.41	33,813,719.42

(3). 设定提存计划列示

√适用 □不适用

单位：元 币种：人民币

项目	期初余额	本期增加	本期减少	期末余额
1、基本养老保险	-	11,199,400.00	11,199,400.00	
2、失业保险费	-	351,725.35	351,725.35	
3、企业年金缴费				
其他		40,470.89	40,470.89	
合计	-	11,591,596.24	11,591,596.24	

其他说明：

□适用 √不适用

40、应交税费

√适用 □不适用

单位：元 币种：人民币

项目	期末余额	期初余额
增值税	3,474,599.84	2,236,282.15
消费税	-	
营业税	-	
企业所得税	3,242,989.55	4,577,778.52
个人所得税	163,522.54	173,905.78
城市维护建设税	42,035.94	-
教育费附加	18,015.40	-
地方教育附加	12,010.27	-
房产税	980,486.14	980,486.14
土地使用税	201,016.19	204,424.54
印花税	173,994.44	190,121.93
应交环保税		
合计	8,308,670.31	8,362,999.06

其他说明：

无

41、其他应付款**(1). 项目列示**

√适用 □不适用

单位：元 币种：人民币

项目	期末余额	期初余额
应付利息		
应付股利		
其他应付款	25,706,721.06	17,559,824.97
合计	25,706,721.06	17,559,824.97

其他说明：

□适用 √不适用

(2). 应付利息

分类列示

□适用 √不适用

逾期的重要应付利息：

□适用 √不适用

其他说明：

□适用 √不适用

(3). 应付股利

分类列示

□适用 √不适用

(4). 其他应付款

按款项性质列示其他应付款

√适用 □不适用

单位：元 币种：人民币

项目	期末余额	期初余额
往来款		
保证金、押金	204,000.00	204,000.00
服务费用	851,670.47	802,094.82
限制性股票回购义务		
走泉高投毅达产业化工新材料基金预分配	22,649,006.62	14,773,869.35
其他	2,002,043.97	1,779,860.80
合计	25,706,721.06	17,559,824.97

账龄超过1年或逾期的重要其他应付款

√适用 □不适用

单位：元 币种：人民币

项目	期末余额	未偿还或结转的原因
走泉高投毅达产业化工新材料基金	14,773,869.35	预分配未结转
合计	14,773,869.35	/

其他说明：

适用 不适用

42、持有待售负债

适用 不适用

43、1年内到期的非流动负债

适用 不适用

单位：元 币种：人民币

项目	期末余额	期初余额
1年内到期的长期借款	23,000,000.00	50,300,000.00
1年内到期的应付债券		
1年内到期的长期应付款		
1年内到期的租赁负债	8,742,811.86	7,337,184.51
应计利息	62,966.67	90,270.28
合计	31,805,778.53	57,727,454.79

其他说明：

无

44、其他流动负债

其他流动负债情况

适用 不适用

单位：元 币种：人民币

项目	期末余额	期初余额
短期应付债券		
应付退货款		
待转销项税	835,981.79	700,381.01
合计	835,981.79	700,381.01

短期应付债券的增减变动：

适用 不适用

其他说明：

适用 不适用

45、长期借款

(1). 长期借款分类

适用 不适用

单位：元 币种：人民币

项目	期末余额	期初余额
质押借款		
抵押借款		
保证借款		
信用借款	52,000,000.00	35,000,000.00
应付利息		
合计	52,000,000.00	35,000,000.00

长期借款分类的说明：

无

其他说明：

适用 不适用

46、应付债券

(1). 应付债券

适用 不适用

(2). 应付债券的具体情况：（不包括划分为金融负债的优先股、永续债等其他金融工具）

适用 不适用

(3). 可转换公司债券的说明

适用 不适用

转股权会计处理及判断依据

适用 不适用

(4). 划分为金融负债的其他金融工具说明

期末发行在外的优先股、永续债等其他金融工具基本情况

适用 不适用

期末发行在外的优先股、永续债等金融工具变动情况表

适用 不适用

其他金融工具划分为金融负债的依据说明

适用 不适用

其他说明：

适用 不适用

47、租赁负债

适用 不适用

单位：元 币种：人民币

项目	期末余额	期初余额
租赁负债-租赁付款额	24,511,447.71	21,053,662.54
减：未确认融资费用（填负数）	-1,231,661.62	-1,394,869.63
减：一年内到期的租赁负债（填负数）	-8,742,811.86	-7,337,184.51
合计	14,536,974.23	12,321,608.40

其他说明：

无

48、长期应付款**项目列示**适用 不适用

其他说明：

适用 不适用**长期应付款****(1). 按款项性质列示长期应付款**适用 不适用**专项应付款****(1). 按款项性质列示专项应付款**适用 不适用**49、长期应付职工薪酬**适用 不适用**50、预计负债**适用 不适用**51、递延收益**

递延收益情况

适用 不适用

单位：元 币种：人民币

项目	期初余额	本期增加	本期减少	期末余额	形成原因
政府补助	13,875,867.68	565,000.00	2,830,000.04	11,610,867.64	
合计	13,875,867.68	565,000.00	2,830,000.04	11,610,867.64	/

其他说明：

适用 不适用

52、其他非流动负债

□适用 √不适用

53、股本

√适用 □不适用

单位：元 币种：人民币

项目	期初余额	本次变动增减(+、-)					期末余额
		发行新股	送股	公积金 转股	其他	小计	
股份总数	135,439,132	-	-	-		-	135,439,132

其他说明：

无

54、其他权益工具**(1). 期末发行在外的优先股、永续债等其他金融工具基本情况**

□适用 √不适用

(2). 期末发行在外的优先股、永续债等金融工具变动情况表

□适用 √不适用

其他权益工具本期增减变动情况、变动原因说明，以及相关会计处理的依据：

□适用 √不适用

其他说明：

□适用 √不适用

55、资本公积

√适用 □不适用

单位：元 币种：人民币

项目	期初余额	本期增加	本期减少	期末余额
资本溢价(股本溢价)	942,901,810.76		3,089,683.75	939,812,127.01
其他资本公积	-			
其中：限制性股票激励				
股权激励计提递延所得税				
合计	942,901,810.76		3,089,683.75	939,812,127.01

其他说明，包括本期增减变动情况、变动原因说明：

无

56、库存股

□适用 √不适用

57、其他综合收益

□适用 √不适用

58、专项储备

√适用 □不适用

单位：元 币种：人民币

项目	期初余额	本期增加	本期减少	期末余额
安全生产费	164,607.92	11,746,741.72	11,911,349.64	-
合计	164,607.92	11,746,741.72	11,911,349.64	-

其他说明，包括本期增减变动情况、变动原因说明：

无

59、盈余公积

√适用 □不适用

单位：元 币种：人民币

项目	期初余额	本期增加	本期减少	期末余额
法定盈余公积	67,719,566.00			67,719,566.00
任意盈余公积				
储备基金				
企业发展基金				
其他				
合计	67,719,566.00			67,719,566.00

盈余公积说明，包括本期增减变动情况、变动原因说明：

无

60、未分配利润

√适用 □不适用

单位：元 币种：人民币

项目	本期	上期
调整前上期末未分配利润	555,698,747.78	456,669,614.74
调整期初未分配利润合计数（调增+，调减-）		
调整后期初未分配利润	555,698,747.78	456,669,614.74
加：本期归属于母公司所有者的净利润	150,968,971.49	146,421,823.99
减：提取法定盈余公积		6,760,951.35
提取任意盈余公积		
提取一般风险准备		
应付普通股股利	54,175,652.80	40,631,739.60
转作股本的普通股股利		
期末未分配利润	652,492,066.47	555,698,747.78

调整期初未分配利润明细：

- 1、由于《企业会计准则》及其相关新规定进行追溯调整，影响期初未分配利润0 元。
- 2、由于会计政策变更，影响期初未分配利润0 元。
- 3、由于重大会计差错更正，影响期初未分配利润0 元。
- 4、由于同一控制导致的合并范围变更，影响期初未分配利润0 元。
- 5、其他调整合计影响期初未分配利润0 元。

61、营业收入和营业成本

(1). 营业收入和营业成本情况

√适用 □不适用

单位：元 币种：人民币

项目	本期发生额		上期发生额	
	收入	成本	收入	成本
主营业务	1,325,230,038.12	951,177,215.25	1,286,810,258.12	922,229,341.93
其他业务	9,806,997.28	3,862,474.10	9,943,130.94	7,249,927.62
合计	1,335,037,035.40	955,039,689.35	1,296,753,389.06	929,479,269.55

(2). 营业收入、营业成本的分解信息

√适用 □不适用

单位：元 币种：人民币

合同分类	合计	
	营业收入	营业成本
合成润滑基础油	900,384,619.40	696,208,234.20
药用辅料	349,644,825.07	191,745,417.15
乳化剂	67,845,382.73	58,008,595.01
其他	17,162,208.20	9,077,442.99
合计	1,335,037,035.40	955,039,689.35

其他说明：

□适用 √不适用

(3). 履约义务的说明

√适用 □不适用

本集团在履行了合同中的履约义务，即在客户取得相关商品或服务的控制权时，确认收入。履约义务，是指合同中本集团向客户转让可明确区分商品的承诺。

本集团的营业收入主要包括药用辅料、合成润滑新材料、乳化剂等。该等业务不满足在某一时段内履行的条件，属于在某一时点履行的履约义务。

公司不存在代理业务。

公司质量保证为保证类质量保证，为了向客户保证所销售的商品符合既定标准，一般按照国家标准或者协议约定标准执行。

(4). 分摊至剩余履约义务的说明

√适用 □不适用

本报告期末已签订合同、但尚未履行或尚未履行完毕的履约义务所对应的收入金额为48,299,627.59元，其中：

48,299,627.59元预计将于2026年度确认收入

(5). 重大合同变更或重大交易价格调整

适用 不适用

其他说明：

无

62、税金及附加

适用 不适用

单位：元 币种：人民币

项目	本期发生额	上期发生额
房产税	3,921,944.56	3,685,033.85
城市维护建设税	1,851,451.58	1,940,344.79
土地使用税	803,101.41	802,144.86
印花税	714,710.82	887,941.68
教育费附加	793,479.24	831,576.33
地方教育附加	528,986.15	554,384.19
车船税	360.00	360.00
环境保护税	41,136.82	-
合计	8,655,170.58	8,701,785.70

其他说明：

无

63、销售费用

适用 不适用

单位：元 币种：人民币

项目	本期发生额	上期发生额
职工薪酬	10,008,583.11	8,851,719.76
招待费	1,553,482.58	2,225,026.23
业务宣传费	1,202,127.35	1,092,014.88
服务费	2,990,838.85	938,858.59
差旅费	797,889.54	544,822.12
其他费用	312,218.32	818,788.43
合计	16,865,139.75	14,471,230.01

其他说明：

无

64、管理费用

适用 不适用

单位：元 币种：人民币

项目	本期发生额	上期发生额
职工薪酬	47,515,954.98	47,595,355.22
股权激励	-	3,357,643.89
折旧摊销费	15,868,670.03	14,305,729.27

服务费	6,360,347.63	10,416,187.82
安全生产费	11,746,741.72	10,153,459.92
业务招待费	7,584,590.72	8,272,073.91
车辆交通费	1,627,316.66	1,647,498.95
水电物业管理费	2,009,941.27	1,633,811.12
办公低值易耗品	928,667.12	494,352.61
其他费用	3,392,144.37	3,495,358.86
合计	97,034,374.50	101,371,471.57

其他说明：

无

65、研发费用

√适用 □不适用

单位：元 币种：人民币

项目	本期发生额	上期发生额
材料	32,520,558.38	24,784,528.80
职工薪酬	25,557,412.46	24,561,741.00
折旧费	12,263,651.47	12,049,164.50
低值易耗品	3,706,296.34	2,773,282.42
委托研发	2,836,734.16	3,707,547.17
其他	4,646,059.85	3,685,034.74
合计	81,530,712.66	71,561,298.63

其他说明：

无

66、财务费用

√适用 □不适用

单位：元 币种：人民币

项目	本期发生额	上期发生额
利息费用	10,681,231.90	13,837,458.66
其中：未确认融资费用	782,209.87	1,009,160.95
减：利息收入	504,607.31	925,452.55
加：汇兑损失	1,200,652.09	-1,538,036.78
银行手续费	119,738.44	458,208.24
合计	11,497,015.12	11,832,177.57

其他说明：

无

67、其他收益

√适用 □不适用

单位：元 币种：人民币

按性质分类	本期发生额	上期发生额
政府补助	5,480,726.79	3,534,147.27
—与资产相关的政府补助	1,330,000.04	609,013.97

一与收益相关的政府补助	4,150,726.75	2,925,133.30
增值税进项加计扣除	6,052,514.39	6,724,128.55
代扣代缴个税手续费返还	81,926.07	123,608.54
合计	11,615,167.25	10,381,884.36

其他说明：

无

68、投资收益

√适用 □不适用

单位：元 币种：人民币

项目	本期发生额	上期发生额
权益法核算的长期股权投资收益		
处置长期股权投资产生的投资收益		
交易性金融资产在持有期间的投资收益		
其他权益工具投资在持有期间取得的股利收入		
债权投资在持有期间取得的利息收入		
其他债权投资在持有期间取得的利息收入		
处置交易性金融资产取得的投资收益	24,989.15	-68,939.98
处置其他权益工具投资取得的投资收益		
处置债权投资取得的投资收益		
处置其他债权投资取得的投资收益		
债务重组收益		
合计	24,989.15	-68,939.98

其他说明：

无

69、净敞口套期收益

□适用 √不适用

70、公允价值变动收益

√适用 □不适用

单位：元 币种：人民币

产生公允价值变动收益的来源	本期发生额	上期发生额
交易性金融资产	3,413,109.64	12,072,961.13
其中：衍生金融工具产生的公允价值变动收益		
交易性金融负债		
按公允价值计量的投资性房地产		
合计	3,413,109.64	12,072,961.13

其他说明：

无

71、信用减值损失

√适用 □不适用

单位：元 币种：人民币

项目	本期发生额	上期发生额
应收票据坏账损失		
应收账款坏账损失	-359,233.05	-339,835.39
其他应收款坏账损失	-3,427.38	-17,240.95
债权投资减值损失		
其他债权投资减值损失		
长期应收款坏账损失		
财务担保相关减值损失		
合同资产减值损失		
合计	-362,660.43	-357,076.34

其他说明：

无

72、资产减值损失

√适用 □不适用

单位：元 币种：人民币

项目	本期发生额	上期发生额
一、合同资产减值损失		
二、存货跌价损失及合同履约成本减值损失	-6,031,196.28	-9,014,547.81
三、长期股权投资减值损失		
四、投资性房地产减值损失		
五、固定资产减值损失		
六、工程物资减值损失		
七、在建工程减值损失		
八、生产性生物资产减值损失		
九、油气资产减值损失		
十、无形资产减值损失		
十一、商誉减值损失		
十二、其他		
合计	-6,031,196.28	-9,014,547.81

其他说明：

无

73、资产处置收益

√适用 □不适用

项目	本年发生额	上年发生额
持有待售处置组处置收益	-	-
非流动资产处置收益	16,250.03	-
其中：划分为持有待售的非流动资产处置收益	-	-
其中：固定资产处置收益	-	-
无形资产处置收益	-	-
未划分为持有待售的非流动资产处置收益	16,250.03	-
其中：固定资产处置收益	9,765.46	-

项目	本年发生额	上年发生额
无形资产处置收益	-	-
其他非流动资产处置收益	6,484.57	-
合计	16,250.03	-

74、营业外收入

营业外收入情况

适用 不适用

其他说明：

适用 不适用

75、营业外支出

适用 不适用

单位：元 币种：人民币

项目	本期发生额	上期发生额	计入当期非经常性损益的金额
非流动资产处置损失合计	422,240.97	168,218.50	422,240.97
其中：固定资产处置损失	422,240.97	168,218.50	
无形资产处置损失			
非货币性资产交换损失			
对外捐赠	10,000.00	25,000.00	10,000.00
质量问题赔款			
其他	13,458.88	25,955.02	13,458.88
合计	445,699.85	219,173.52	445,699.85

其他说明：

无

76、所得税费用

(1). 所得税费用表

适用 不适用

单位：元 币种：人民币

项目	本期发生额	上期发生额
当期所得税费用	20,067,452.02	21,836,699.97
递延所得税费用	3,590,369.63	5,088,725.20
合计	23,657,821.65	26,925,425.17

(2). 会计利润与所得税费用调整过程

适用 不适用

单位：元 币种：人民币

项目	本期发生额
本年合并利润总额	172,644,892.94

按法定/适用税率计算的所得税费用	43,161,223.24
子公司适用不同税率的影响	-14,136,090.28
调整以前期间所得税的影响	4,453.95
非应税收入的影响	-4,000.00
不可抵扣的成本、费用和损失的影响	666,785.55
使用前期未确认递延所得税资产的可抵扣亏损的影响	-3,820,612.82
本期未确认递延所得税资产的可抵扣暂时性差异或可抵扣亏损的影响	1,512,242.88
税法允许加计扣除项目的影响	-3,726,180.87
所得税费用	23,657,821.65

其他说明：

适用 不适用

77、其他综合收益

适用 不适用

78、现金流量表项目

(1). 与经营活动有关的现金

收到的其他与经营活动有关的现金

适用 不适用

单位：元 币种：人民币

项目	本期发生额	上期发生额
往来款	-	1,580,680.31
政府补贴款	3,215,726.75	4,699,333.30
利息收入	504,607.31	925,452.55
保证金和押金	2,608,873.35	1,176,257.32
其他	213,812.15	556,472.27
合计	6,543,019.56	8,938,195.75

收到的其他与经营活动有关的现金说明：

无

支付的其他与经营活动有关的现金

适用 不适用

单位：元 币种：人民币

项目	本期发生额	上期发生额
往来款	3,023.00	59,146.51
付现费用	86,072,074.43	75,397,148.39
保证金和押金	3,498,677.00	1,108,473.00
其他		
合计	89,573,774.43	76,564,767.90

支付的其他与经营活动有关的现金说明：

无

(2). 与投资活动有关的现金

收到的重要的投资活动有关的现金

√适用 □不适用

单位：元 币种：人民币

项目	本期发生额	上期发生额
理财产品收回	6,000,000.00	931,500.00
基金投资预分配	7,875,137.27	8,341,708.54
合计	13,875,137.27	9,273,208.54

收到的重要的投资活动有关的现金说明
无

支付的重要的投资活动有关的现金

√适用 □不适用

单位：元 币种：人民币

项目	本期发生额	上期发生额
理财产品投资	6,000,000.00	-
购建厂房及设备	52,179,557.37	51,457,885.10
收购盛威新材料		27,800,000.00
认缴江苏惠泉高投毅达产业基金股权	30,000,000.00	
合计	88,179,557.37	79,257,885.10

支付的重要的投资活动有关的现金说明
无

收到的其他与投资活动有关的现金

□适用 √不适用

支付的其他与投资活动有关的现金

□适用 √不适用

(3). 与筹资活动有关的现金

收到的其他与筹资活动有关的现金

□适用 √不适用

支付的其他与筹资活动有关的现金

√适用 □不适用

单位：元 币种：人民币

项目	本期发生额	上期发生额
第三方分红手续费		
使用权资产租金	11,487,056.65	8,885,349.43
股东分红/中登(预付保证金)		
购买泓威生物少数股权		1,400,000.00
合计	11,487,056.65	10,285,349.43

支付的其他与筹资活动有关的现金说明：
无

筹资活动产生的各项负债变动情况

√适用 □不适用

单位：元 币种：人民币

项目	期初余额	本期增加		本期减少		期末余额
		现金变动	非现金变动	现金变动	非现金变动	
长期借款	85,390,270.28	45,000,000.00	-	55,300,000.00	27,303.61	75,062,966.67
短期借款	376,199,318.06	506,000,000.00	151,840.00	406,020,400.00	-	476,330,758.06
租赁负债	19,658,792.91		14,684,509.89	10,390,138.33	673,378.38	23,279,786.09
应计利息 (包含长短期借款)						
应付利息						
合计	481,248,381.25	551,000,000.00	14,836,349.89	471,710,538.33	700,681.99	574,673,510.82

(4). 以净额列报现金流量的说明

适用 不适用

(5). 不涉及当期现金收支、但影响企业财务状况或在未来可能影响企业现金流量的重大活动及财务影响

适用 不适用

1) 应收票据对当期现金收支的影响

票据结算对公司经营性现金流量总体影响较大。对于背书转让给材料供应商或工程设备供应商的银行承兑汇票，因最终无法形成现金收支，将同步减少“销售商品、提供劳务收到的现金”，“购买商品、接受劳务支付的现金”或“购建固定资产、无形资产和其他长期资产支付的现金”，对公司经营性现金流产生一定影响。若公司均以现金方式结算，对报告期现金流量表经营活动现金流量产生的影响如下：

单位：元

项目	2025 年度	2024 年度
对销售商品、提供劳务收到的现金的影响 (A) (注 1)	420,247,010.88	388,868,547.90
对购买商品、接受劳务支付现金的影响 (B) (注 2)	367,885,900.19	379,879,081.40
对购建固定资产、无形资产和其他长期资产支付现金的影响	37,712,890.73	24,771,652.06
对现金流量表经营活动产生的现金流量净额产生的影响金额 (C=A-B)	52,361,110.69	8,989,466.50
财务报表经营活动产生的现金流量净额 (D)	238,244,935.59	171,793,445.46

考虑影响因素后经营活动产生的现金流量净额 (E=C+D)	290,606,046.28	180,782,911.96
---------------------------------	----------------	----------------

注 1：影响金额=应收票据及应收款项融资（期末-期初）+票据背书支付货款及工程设备款等的金额；

注 2：影响金额=票据背书支付货款的金额。

如上表所示，若将公司报告期内票据结算的金额替代为现金结算，将增加报告期内经营活动产生的现金流量净额 5,236.11 万元。

79、现金流量表补充资料

(1). 现金流量表补充资料

√适用 □不适用

单位：元 币种：人民币

补充资料	本期金额	上期金额
1. 将净利润调节为经营活动现金流量：		
净利润	148,987,071.30	145,205,838.70
加：资产减值准备	6,031,196.28	9,014,547.81
信用减值损失	362,660.43	357,076.34
固定资产折旧、油气资产折耗、生产性生物资产折旧	118,503,969.25	102,706,888.04
使用权资产摊销	9,355,116.13	8,698,946.36
无形资产摊销	4,858,741.16	4,659,431.49
长期待摊费用摊销	251,734.70	86,969.87
处置固定资产、无形资产和其他长期资产的损失（收益以“-”号填列）	-16,250.03	
固定资产报废损失（收益以“-”号填列）	422,240.97	168,218.50
公允价值变动损失（收益以“-”号填列）	-3,413,109.64	-12,072,961.13
财务费用（收益以“-”号填列）	11,509,279.77	12,464,017.03
投资损失（收益以“-”号填列）	-24,989.15	68,939.98
递延所得税资产减少（增加以“-”号填列）	2,010,121.38	1,170,114.06
递延所得税负债增加（减少以“-”号填列）	1,580,248.25	3,918,611.14
存货的减少（增加以“-”号填列）	-10,120,648.95	-40,461,738.19
经营性应收项目的减少（增加以“-”号填列）	-414,811,189.10	-13,566,041.63
经营性应付项目的增加（减少以“-”号填列）	365,188,350.80	-3,983,056.80
其他	-2,429,607.96	3,357,643.89
经营活动产生的现金流量净额	238,244,935.59	221,793,445.46
2. 不涉及现金收支的重大投资和筹资活动：		
债务转为资本		
一年内到期的可转换公司债券		
融资租入固定资产		
确认使用权资产	14,684,509.89	
票据背书支付固定资产、无形资产和其他长期资产	37,712,890.73	24,771,652.06
3. 现金及现金等价物净变动情况：		
现金的期末余额	423,865,188.40	247,200,482.38
减：现金的期初余额	247,200,482.38	157,546,346.64

加：现金等价物的期末余额		
减：现金等价物的期初余额		
现金及现金等价物净增加额	176,664,706.02	89,654,135.74

(2). 本期支付的取得子公司的现金净额

□适用 √不适用

(3). 本期收到的处置子公司的现金净额

□适用 √不适用

(4). 现金和现金等价物的构成

√适用 □不适用

单位：元 币种：人民币

项目	期末余额	期初余额
一、现金	423,865,188.40	247,200,482.38
其中：库存现金	62,940.02	65,833.06
可随时用于支付的银行存款	423,802,248.38	247,134,649.32
可随时用于支付的其他货币资金		
可用于支付的存放中央银行款项		
存放同业款项		
拆放同业款项		
二、现金等价物		
其中：三个月内到期的债券投资		
三、期末现金及现金等价物余额	423,865,188.40	247,200,482.38
其中：母公司或集团内子公司使用受限制的现金和现金等价物		

(5). 使用范围受限但仍作为现金和现金等价物列示的情况

□适用 √不适用

(6). 不属于现金及现金等价物的货币资金

□适用 √不适用

其他说明：

□适用 √不适用

80、所有者权益变动表项目注释

说明对上年期末余额进行调整的“其他”项目名称及调整金额等事项：

□适用 √不适用

81、外币货币性项目

(1). 外币货币性项目

√适用 □不适用

单位：元

项目	期末外币余额	折算汇率	期末折算人民币余额
货币资金	11,641,826.20		82,483,216.07
其中：美元	11,098,900.83	7.0288	78,011,954.19
欧元	542,925.37	8.2355	4,471,261.88
港币			
应收账款	1,845,011.45		13,008,752.02
其中：美元	1,811,419.39	7.0288	12,732,104.61
欧元	33,592.06	8.2355	276,647.41
港币			
长期借款	-	-	
其中：美元			
欧元			
港币			
应付账款	-	-	
其中：美元			
欧元			
港币			

其他说明：

无

(2). 境外经营实体说明，包括对于重要的境外经营实体，应披露其境外主要经营地、记账本位币及选择依据，记账本位币发生变化的还应披露原因

□适用 √不适用

82、租赁

(1). 作为承租人

√适用 □不适用

项目	本年发生额	上年发生额
租赁负债利息费用	782,209.87	1,009,160.95
计入当期损益的采用简化处理的短期租赁费用	308,720.41	1,315,987.75
计入当期损益的采用简化处理的低价值资产租赁费用（短期租赁除外）	-	14,000.00

未纳入租赁负债计量的可变租赁付款额

□适用 √不适用

简化处理的短期租赁或低价值资产的租赁费用

√适用 □不适用

如上表列示

售后租回交易及判断依据

适用 不适用

与租赁相关的现金流出总额 11,795,777.06 (单位：元 币种：人民币)

(2). 作为出租人

作为出租人的经营租赁

适用 不适用

作为出租人的融资租赁

适用 不适用

未折现租赁收款额与租赁投资净额的调节表

适用 不适用

未来五年未折现租赁收款额

适用 不适用

(3). 作为生产商或经销商确认融资租赁销售损益

适用 不适用

其他说明：

无

83、数据资源

适用 不适用

84、其他

适用 不适用

八、 研发支出

1、 按费用性质列示

适用 不适用

单位：元 币种：人民币

项目	本期发生额	上期发生额
合计	81,530,712.66	71,561,298.63
其中：费用化研发支出	81,530,712.66	71,561,298.63
资本化研发支出	-	-

其他说明：

费用明细详见“七、65 研发费用”。

2、符合资本化条件的研发项目开发支出

适用 不适用

重要的资本化研发项目

适用 不适用

开发支出减值准备

适用 不适用

其他说明：

无

3、重要的外购在研项目

适用 不适用

九、合并范围的变更

1、非同一控制下企业合并

适用 不适用

2、同一控制下企业合并

适用 不适用

3、反向购买

适用 不适用

4、处置子公司

本期是否存在丧失子公司控制权的交易或事项

适用 不适用

其他说明：

适用 不适用

是否存在通过多次交易分步处置对子公司投资且在本期丧失控制权的情形

适用 不适用

其他说明：

适用 不适用

5、其他原因的合并范围变动

说明其他原因导致的合并范围变动（如，新设子公司、清算子公司等）及其相关情况：

适用 不适用

2025 年 12 月，新设控股子公司南京威洪材料科技有限公司，注册资本 3000 万元，母公司威尔药业认缴 1650 万元，持股比例 55%。注册地址为南京市江北新区长丰河西路 99 号。

6、其他

适用 不适用

十、在其他主体中的权益

1、在子公司中的权益

(1). 企业集团的构成

适用 不适用

单位：元 币种：人民币

子公司名称	主要经营地/注册地	业务性质	持股比例(%)		取得方式
			直接	间接	
威尔药业科技	南京	医药辅料和化工产品的产销	100	-	投资设立
威尔生物科技	南京	医药辅料和合成润滑基础油的产销	100	-	投资设立
美东汉威科技	南京	咨询服务和技术服务	100	-	非同一控制下的企业合并
威尔生物材料	南京	生物基材料制造、销售与技术研发	100	-	投资设立
威尔化工	南京	生物基材料制造、销售与技术研发	100	-	投资设立
威尔研究院	南京	技术服务、技术开发、技术咨询	100	-	投资设立
兴威生物	南京	生物基材料制造；生物基材料技术研发	64	-	投资设立
中威生物	南京	生物化工产品技术研发	39	-	投资设立
泓威生物	南京	食品生产；食品添加剂生产	100	-	投资设立
扬州威尔	扬州	饲料添加剂的生产、研发与销售,生物基材料技术研发	100	-	投资设立
杰威新能源	南京	电子专用材料研发与制造、新材料技术研发	70	-	投资设立
威尔健康	南京	食品添加剂生产,化妆品生产,食品添加剂销售,技术服务、技术开发	51	-	投资设立
武汉健康	武汉	技术服务、技术开发、技术咨询、技术转让,食品添加剂生产及销售、化妆品生产	-	100	投资设立
盛威新材料	南京	仓储服务、新材料技术研发、生物基材料制造	100	-	收购
威洪材料	南京	技术服务、技术开发、技术咨询	55	-	投资设立

在子公司的持股比例不同于表决权比例的说明：

不适用

持有半数或以下表决权但仍控制被投资单位、以及持有半数以上表决权但不控制被投资单位的依据：

不适用

对于纳入合并范围的重要的结构化主体，控制的依据：

不适用

确定公司是代理人还是委托人的依据：

不适用

其他说明：

注 1：子公司威尔化工、威洪材料由于尚无经营活动，未建账。

注 2：武汉健康系南京健康下设全资子公司。

注 3：对于中威生物，本集团认为，即使拥有不足半数的表决权，本集团也控制了中威生物。因为本集团是中威生物最大单一股东，持有 39% 的股份，其他股东股权相对分散且不参与经营管理。本集团通过委派董事与总经理控制中威生物，具备实质性权利，能够单方面主导被投资公司相关经营活动并影响其可变回报，具备控制条件。

(2). 重要的非全资子公司

适用 不适用

(3). 重要非全资子公司的主要财务信息

适用 不适用

(4). 使用企业集团资产和清偿企业集团债务的重大限制

适用 不适用

(5). 向纳入合并财务报表范围的结构化主体提供的财务支持或其他支持

适用 不适用

其他说明：

适用 不适用

2、在子公司的所有者权益份额发生变化且仍控制子公司的交易

适用 不适用

(1). 在子公司所有者权益份额的变化情况的说明

适用 不适用

(2). 交易对于少数股东权益及归属于母公司所有者权益的影响

适用 不适用

单位：元 币种：人民币

项目	扬州威尔
购买成本/处置对价	
— 现金	
— 非现金资产的公允价值	
购买成本/处置对价合计	

减：按取得/处置的股权比例计算的子公司净资产份额	-3,089,683.75
差额	3,089,683.75
其中：调整资本公积	3,089,683.75
调整盈余公积	
调整未分配利润	

其他说明：

适用 不适用

3、在合营企业或联营企业中的权益

适用 不适用

4、重要的共同经营

适用 不适用

5、在未纳入合并财务报表范围的结构化主体中的权益

未纳入合并财务报表范围的结构化主体的相关说明：

适用 不适用

6、其他

适用 不适用

十一、政府补助

1、报告期末按应收金额确认的政府补助

适用 不适用

未能在预计时点收到预计金额的政府补助的原因

适用 不适用

2、涉及政府补助的负债项目

适用 不适用

单位：元 币种：人民币

财务报表项目	期初余额	本期新增补助金额	本期计入营业外收入金额	本期转入其他收益	本期其他变动	期末余额	与资产/收益相关
递延收益	11,250,986.03			1,330,000.04		9,920,985.99	与资产相关
递延收益	2,624,881.65	565,000.00		1,500,000.00		1,689,881.65	与收益相关
合计	13,875,867.68	565,000.00		2,830,000.04		11,610,867.64	/

3、计入当期损益的政府补助

√适用 □不适用

单位：元 币种：人民币

类型	本期发生额	上期发生额
与资产相关	1,330,000.04	609,013.97
与收益相关	4,150,726.75	2,925,136.93
合计	5,480,726.79	3,534,150.90

其他说明：

会计科目	项目	本年发生额	上年发生额	性质	
其他收益	南京市新兴产业引导专项资金项目	600,000.00	451,800.00	与资产相关	
其他收益	江苏省南京市科技计划专项资金	-	900,000.00	与收益相关	
其他收益	专精特新企业奖励资金	500,000.00	500,000.00	与收益相关	
其他收益	2023 年入选国家重点人才工程 B 类项目奖励	1,000,000.00	-	与收益相关	
其他收益	2023 年国际创新社区租金补贴资金	1,017,747.75	1,020,539.74	与收益相关	
其他收益	威尔药业联合创新中心项目	500,000.00	-	与收益相关	
其他收益	其他	1,132,979.00	504,597.19	与收益相关	
其他收益	其他	730,000.04	157,213.97	与资产相关	
合计		-	5,480,726.79	3,534,150.90	-

十二、与金融工具相关的风险

1、金融工具的风险

√适用 □不适用

本集团在日常活动中面临各种金融工具风险，主要包括市场风险（如汇率风险、利率风险和商品价格风险）、信用风险及流动性风险等。与这些金融工具有关的风险，以及本集团为降低这些风险所采取的风险管理政策如下所述。本集团管理层对这些风险敞口进行管理和监控以确保将上述风险控制在限定的范围之内。

1. 各类风险管理目标和政策

本集团从事风险管理的目标是在风险和收益之间取得适当的平衡，将风险对本集团经营业绩的负面影响降低到最低水平，使股东及其它权益投资者的利益最大化。基于该风险管理目标，本集团风险管理的基本策略是确定和分析本集团所面临的

各种风险，建立适当的风险承受底线并进行风险管理，并及时可靠地对各种风险进行监督，将风险控制在限定的范围之内。

(1) 市场风险

1) 汇率风险

本集团承受汇率风险主要与美元和欧元有关，除部分业务活动以美元和欧元进行采购和销售外，本集团的其它主要业务活动以人民币计价结算。于 2025 年 12 月 31 日，除下表所述资产及负债的美元、欧元余额外，本集团的资产及负债均为人民币余额。该美元等主要外币资产和负债产生的汇率风险可能对本集团的经营业绩产生影响，具体情况如下：

项目	2025 年 12 月 31 日		2024 年 12 月 31 日	
	原币	折合人民币	原币	折合人民币
货币资金-美元	11,098,900.83	78,011,954.19	869,248.18	6,248,503.61
货币资金-欧元	542,925.37	4,471,261.88	130,076.88	978,919.57
应收账款-美元	1,811,419.39	12,732,104.61	2,320,961.69	16,684,000.99
应收账款-欧元	33,592.06	276,647.41	757.00	5,696.96
应付账款-美元	-	-	9,312.12	66,938.38

2) 利率风险

本集团的利率风险产生于银行借款。浮动利率的金融负债使本集团面临现金流量利率风险，固定利率的金融负债使本集团面临公允价值利率风险。本集团根据当时的市场环境来决定固定利率及浮动利率合同的相对比例。于 2025 年 12 月 31 日，本集团的带息债务主要为人民币计价的浮动利率借款合同，金额合计为 15,300.00 万元（2024 年 12 月 31 日：13,300.00 万元），及人民币计价的固定利率合同，金额为 39,800.00 万元（2024 年 12 月 31 日：32,832.04 万元）

本集团因利率变动引起金融工具公允价值变动的风险主要与固定利率银行借款有关。对于固定利率借款，本集团的目标是保持其浮动利率。

本集团的利率风险产生于银行借款。本集团根据当时的市场环境来决定固定利率及浮动利率合同的相对比例。

3) 价格风险

本集团以市场价格销售药用辅料以及高级合成润滑材料，因此受到此等价格波动的影响。

(2) 信用风险

本集团对信用风险按组合分类进行管理。信用风险主要产生于货币资金、应收票据、应收账款、应收款项融资、其他应收款等。

为降低信用风险，本集团成立专门部门确定信用额度、进行信用审批，并执行其它监控程序以确保采取必要的措施回收过期债权。此外，本集团于每个资产负债表日审核每一单项应收款的回收情况，以确保就无法回收的款项计提充分的坏账准备。因此，本集团管理层认为本集团所承担的信用风险已经大为降低。

本集团的流动资金存放在信用评级较高的银行，故流动资金的信用风险较低。

本集团采用了必要的政策确保所有销售客户均具有良好的信用记录。除应收账款金额前五名外，本集团无其他重大信用集中风险。本集团应收账款前五名金额合计：78,319,397.11 元，占本集团应收账款总额的 38.55%。

1) 信用风险显著增加判断标准

本集团在每个资产负债表日，通过比较金融工具在初始确认时所确定的预计存续期内的违约概率和该工具在资产负债表日所确定的预计存续期内的违约概率，来判定金融工具信用风险自初始确认后是否显著增加。但是，如果本集团确定金融工具在资产负债表日只具有较低的信用风险的，可以假设该金融工具的信用风险自初始确认后并未显著增加。

本集团判断信用风险显著增加的主要标准为逾期天数超过 30 日/资产负债表日剩余存续期违约概率较初始确认时对应相同期限的违约概率上升超过 10%，或者以下一个或多个指标发生显著变化：债务人所处的经营环境、内外部信用评级、实际或预期经营成果出现重大不利变化等。通常情况下，如果逾期超过 30 日，则表明金融工具的信用风险已经显著增加。如果判断信用风险未显著增加（适用于采用预期信用损失一般模型的金融资产），需披露逾期超过 30 天，而信用风险自初始确认后未被认定为显著增加的确凿依据。

2) 已发生信用减值资产的定义

当对金融资产预期未来现金流量具有不利影响的一项或多项事件发生时，该金融资产成为已发生信用减值的金融资产。本集团判断已发生信用减值的主要标准为逾期天数超过 90 日，但在某些情况下，如果内部或外部信息显示，在考虑所持有的任何信用增级之前，可能无法全额收回合同金额，本集团也会将其视为已发生信用减值。金融资产发生信用减值，有可能是多个事件的共同作用所致，未必是可单独识别的事件所致。

金融资产已发生信用减值的证据包括下列可观察信息：发行方或债务人发生重大财务困难；债务人违反合同，如偿付利息或本金违约或逾期等；本集团出于与债务人财务困难有关的经济或合同考虑，给予债务人在任何其他情况下都不会做出

的让步；债务人很可能破产或进行其他财务重组；发行方或债务人财务困难导致该金融资产的活跃市场消失。

3) 信用风险敞口

于 2025 年 12 月 31 日，可能引起本集团财务损失的最大信用风险敞口主要来自于合同另一方未能履行义务而导致本集团金融资产产生的损失。

合并资产负债表中已确认的金融资产的账面金额；对于以公允价值计量的金融工具而言，账面价值反映了其风险敞口，但并非最大风险敞口，其最大风险敞口将随着未来公允价值的变化而改变。

(3) 流动风险

流动风险为本集团在到期日无法履行其财务义务的风险。本集团管理流动性风险的方法是确保有足够的资金流动性来履行到期债务，而不至于造成不可接受的损失或对企业信誉造成损害。本集团定期分析负债结构和期限，以确保有充裕的资金。本集团管理层对银行借款的使用情况进行监控并确保遵守借款协议。同时与金融机构进行融资磋商，以保持一定的授信额度，减低流动性风险。

本集团将银行借款作为主要资金来源之一。于 2025 年 12 月 31 日，本集团尚未使用的银行授信额度为 11,000.00 万元。管理层有信心如期偿还到期借款，并取得新的循环借款。

截至本期末，本集团持有的金融资产和金融负债按未折现剩余合同义务的到期期限分析如下：

项目	一年以内	一到二年	二到五年	五年以上	合计
金融资产					
货币资金	423,865,188.40	-	-	-	423,865,188.40
应收款项融资	50,984,667.88	-	-	-	50,984,667.88
应收账款	200,271,523.03	-	-	-	200,271,523.03
其他应收款	4,561,255.30	-	-	-	4,561,255.30
其他非流动金融资产	116,826,088.66	-	-	-	116,826,088.66
金融负债					
短期借款	476,330,758.06	-	-	-	476,330,758.06
应付账款	112,426,895.48	-	-	-	112,426,895.48
其他应付款	25,706,721.06	-	-	-	25,706,721.06
长期借款	23,062,966.67	20,000,000.00	3,000,000.00	29,000,000.00	75,062,966.67
租赁负债	8,791,348.48	8,262,140.19	7,457,959.04	-	24,511,447.71

存在供应商融资安排的金融负债的情况

无。

2. 敏感性分析

本集团采用敏感性分析技术分析风险变量的合理、可能变化对当期损益或股东权益可能产生的影响。由于任何风险变量很少孤立的发生变化，而变量之间存在的相关性对某一风险变量变化的最终影响金额将产生重大作用，因此下述内容是在假设每一变量的变化是独立的情况下进行的。

(1) 外汇风险敏感性分析

外汇风险敏感性分析假设：所有境外经营净投资套期及现金流量套期均高度有效。

在上述假设的基础上，在其它变量不变的情况下，汇率可能发生的合理变动对当期损益和权益的税后影响如下：

项目	汇率变动	2025 年度		2024 年度	
		对净利润的影响	对股东权益的影响	对净利润的影响	对股东权益的影响
所有外币	对人民币升值 5%	3,582,789.91	3,582,789.91	896,845.70	896,845.70
所有外币	对人民币贬值 5%	-3,582,789.91	-3,582,789.91	-896,845.64	-896,845.64

(2) 利率风险敏感性分析

利率风险敏感性分析：

本集团面临的利率风险主要来源于借款，按浮动利率获得的借款使本集团面临现金流量利率风险。

利率可能发生的合理变动对当期损益和权益的税后影响如下：

项目	利率变动	2025 年度		2024 年度	
		对净利润的影响	对股东权益的影响	对净利润的影响	对股东权益的影响
银行借款	增加 1%	-776,187.51	-776,187.51	-881,409.25	-881,409.25
银行借款	减少 1%	776,187.51	776,187.51	881,409.25	881,409.25

2、套期

(1). 公司开展套期业务进行风险管理

适用 不适用

其他说明：

适用 不适用

(2). 公司开展符合条件套期业务并应用套期会计

适用 不适用

其他说明：

适用 不适用

(3). 公司开展套期业务进行风险管理、预期能实现风险管理目标但未应用套期会计

适用 不适用

其他说明：

适用 不适用

3、金融资产转移

(1). 转移方式分类

适用 不适用

单位：元 币种：人民币

转移方式	已转移金融资产性质	已转移金融资产金额	终止确认情况	终止确认情况的判断依据
票据背书	应收票据	405,547,790.92	终止确认	已经转移了其几乎所有的风险和报酬
合计	/	405,547,790.92	/	/

(2). 因转移而终止确认的金融资产

适用 不适用

单位：元 币种：人民币

项目	金融资产转移的方式	终止确认的金融资产金额	与终止确认相关的利得或损失
应收款项融资（应收票据）	票据背书	405,598,790.92	/
合计	/	405,598,790.92	/

(3). 继续涉入的转移金融资产

适用 不适用

其他说明：

适用 不适用

十三、公允价值的披露

1、以公允价值计量的资产和负债的期末公允价值

√适用 □不适用

单位：元 币种：人民币

项目	期末公允价值			
	第一层次公允价值计量	第二层次公允价值计量	第三层次公允价值计量	合计
一、持续的公允价值计量				
（一）交易性金融资产				
1. 以公允价值计量且变动计入当期损益的金融资产				
（1）债务工具投资				
（2）权益工具投资				
（3）衍生金融资产				
2. 指定以公允价值计量且其变动计入当期损益的金融资产				
（1）债务工具投资				
（2）权益工具投资				
（二）其他债权投资				
（三）其他权益工具投资				
（四）投资性房地产				
1. 出租用的土地使用权				
2. 出租的建筑物				
3. 持有并准备增值后转让的土地使用权				
（五）生物资产				
1. 消耗性生物资产				
2. 生产性生物资产				
（六）其他非流动金融资产				
（七）应收款项融资			50,984,667.88	50,984,667.88
（六）其他非流动金融资产			116,826,088.66	116,826,088.66
持续以公允价值计量的资产总额			167,810,756.54	167,810,756.54
（六）交易性金融负债				
1. 以公允价值计量且变动计入当期损益的金融负债				
其中：发行的交易性债券				
衍生金融负债				
其他				
2. 指定为以公允价值计量且变动计入当期损益的金				

融负债				
持续以公允价值计量的负债总额				
二、非持续的公允价值计量				
（一）持有待售资产				
非持续以公允价值计量的资产总额				
非持续以公允价值计量的负债总额				

2、持续和非持续第一层次公允价值计量项目市价的确定依据

适用 不适用

3、持续和非持续第二层次公允价值计量项目，采用的估值技术和重要参数的定性及定量信息

适用 不适用

公司持续第二层次公允价值计量项目系购买的理财产品，期末公允价值以获取的对账单上显示购买的理财产品对应的市场价值确定。

4、持续和非持续第三层次公允价值计量项目，采用的估值技术和重要参数的定性及定量信息

适用 不适用

公司持续第三层次公允价值计量项目系基金投资，公司期末获取该基金公司提供的基金估值报告，基金管理人对基金持有的已公开发行股票的上市股权估值按照其公开市场价值确定，对非上市股权选择的总体估值方法有市场法、收益法、成本法，具体估值方法有 P/E 倍数法、期望现金流法、最近一轮融资法、成本法。基金管理人在估值日估计各单项投资的公允价值，具有相同特征的投资每个估值日采用的估值技术保持一致。只有在变更估值技术或其应用能使计量结果在当前情况下同样或者更能代表公允价值的情况下私募基金管理人方会采用不同的估值技术。

5、持续的第三层次公允价值计量项目，期初与期末账面价值间的调节信息及不可观察参数敏感性分析

适用 不适用

6、持续的公允价值计量项目，本期内发生各层级之间转换的，转换的原因及确定转换时点的政策

适用 不适用

7、本期内发生的估值技术变更及变更原因

适用 不适用

8、不以公允价值计量的金融资产和金融负债的公允价值情况

适用 不适用

9、其他

适用 不适用

十四、关联方及关联交易

1、本企业的母公司情况

适用 不适用

吴仁荣先生是公司的第一大股东，同时为董事长兼总裁、法定代表人。

高正松先生是公司股东，同时为公司常务副总裁。

陈新国先生是公司股东，同时为公司销售副总裁。

吴仁荣先生、高正松先生、陈新国先生为一致行动人，共同为公司的实际控制人。

注：公司大股东吴仁荣先生通过南京舜泰宗华创业投资合伙企业（有限合伙）间接持有公司 5.84%的股份。

2、本企业的子公司情况

本企业子公司的情况详见本报告“十、1. (1)企业集团的构成”相关内容。

适用 不适用

本企业子公司的情况详见本报告“十、1. (1)企业集团的构成”相关内容。

3、本企业合营和联营企业情况

本企业重要的合营或联营企业详见附注

适用 不适用

本期与本公司发生关联方交易，或前期与本公司发生关联方交易形成余额的其他合营或联营企业情况如下

适用 不适用

其他说明：

适用 不适用

4、其他关联方情况

适用 不适用

其他关联方名称	其他关联方与本企业关系
舜泰宗华	持股 5%以上法人股东
南京池禾	公司董事高正松的配偶参股并担任副总经理的企业
南京试剂	控股股东、实际控制人吴仁荣、高正松、陈新国、唐群松共同控制的企业，4 人为一致行动人。

其他说明：

公司董事、高级管理人员等关联自然人未在上表列示。

5、关联交易情况

(1). 购销商品、提供和接受劳务的关联交易

采购商品/接受劳务情况表

适用 不适用

单位：元 币种：人民币

关联方	关联交易内容	本期发生额	获批的交易额度（如适用）	是否超过交易额度（如适用）	上期发生额
南京池禾	购塑料包装桶	1,459,544.31	2,500,000.00	否	1,311,596.06
南京试剂	化学试剂等	3,175,513.15	8,000,000.00	否	3,933,675.94
合计	-	4,635,057.46	10,500,000.00	否	5,245,272.00

出售商品/提供劳务情况表

适用 不适用

单位：元 币种：人民币

关联方	关联交易内容	本期发生额	上期发生额
南京试剂	委托销售产品/商品	99,823.01	168,849.56
	检测费及包材	5,851.31	471.70
	资产购置款	36,835.89	
合计	-	142,510.21	169,321.26

购销商品、提供和接受劳务的关联交易说明

适用 不适用

(2). 关联受托管理/承包及委托管理/出包情况

本公司受托管理/承包情况表：

适用 不适用

关联托管/承包情况说明

适用 不适用

本公司委托管理/出包情况表

适用 不适用

关联管理/出包情况说明

适用 不适用

(3). 关联租赁情况

本公司作为出租方：

适用 不适用

本公司作为承租方：

适用 不适用

关联租赁情况说明

适用 不适用

(4). 关联担保情况

本公司作为担保方

适用 不适用

本公司作为被担保方

适用 不适用

关联担保情况说明

适用 不适用

(5). 关联方资金拆借

适用 不适用

(6). 关联方资产转让、债务重组情况

适用 不适用

(7). 关键管理人员报酬

适用 不适用

单位：元 币种：人民币

项目	本期发生额	上期发生额
关键管理人员报酬	5,241,300.63	6,210,399.22

(8). 其他关联交易

适用 不适用

6、 应收、应付关联方等未结算项目情况

(1). 应收项目

适用 不适用

(2). 应付项目

适用 不适用

单位：元 币种：人民币

项目名称	关联方	期末账面余额	期初账面余额
应付账款	南京池禾	386,876.16	68,498.00
应付账款	南京试剂	382,757.39	236,683.80
合计	-	769,633.55	305,181.80

(3). 其他项目适用 不适用**7、关联方承诺**适用 不适用**8、其他**适用 不适用**十五、股份支付****1、各项权益工具****6、 明细情况**适用 不适用**7、 期末发行在外的股票期权或其他权益工具**适用 不适用**2、以权益结算的股份支付情况**适用 不适用**3、以现金结算的股份支付情况**适用 不适用**4、本期股份支付费用**适用 不适用**5、股份支付的修改、终止情况**适用 不适用**6、其他**适用 不适用

十六、 承诺及或有事项

1、 重要承诺事项

适用 不适用

2、 或有事项

(1). 资产负债表日存在的重要或有事项

适用 不适用

(2). 公司没有需要披露的重要或有事项，也应予以说明：

适用 不适用

3、 其他

适用 不适用

十七、 资产负债表日后事项

1、 重要的非调整事项

适用 不适用

2、 利润分配情况

适用 不适用

单位：元 币种：人民币

拟分配的利润或股利	81,263,479.20
经审议批准宣告发放的利润或股利	81,263,479.20

经公司第三届董事会第十四次会议审议通过，公司拟以权益分派实施时股权登记日的总股本为基数，向全体股东每10股派发现金股利6.00元(含税)，共计派发现金股利81,263,479.20元(含税)。本利润分配方案尚须提请公司2025年年度股东会审议。

3、 销售退回

适用 不适用

4、 其他资产负债表日后事项说明

适用 不适用

十八、 其他重要事项

1、 前期会计差错更正

详见“重要事项”的“公司对会计政策、会计估计变更或重大会计差错更正原因和影响的分析说明”

2、重要债务重组

适用 不适用

3、资产置换

(1). 非货币性资产交换

适用 不适用

(2). 其他资产置换

适用 不适用

4、年金计划

适用 不适用

5、终止经营

适用 不适用

6、分部信息

(1). 报告分部的确定依据与会计政策

适用 不适用

(2). 报告分部的财务信息

适用 不适用

(3). 公司无报告分部的，或者不能披露各报告分部的资产总额和负债总额的，应说明原因

适用 不适用

(4). 其他说明

适用 不适用

7、其他对投资者决策有影响的重要交易和事项

适用 不适用

8、其他

适用 不适用

十九、 母公司财务报表主要项目注释

1、 应收账款

(1). 按账龄披露

√适用 □不适用

单位：元 币种：人民币

账龄	期末账面余额	期初账面余额
1年以内（含1年）	244,838,052.21	133,426,020.82
1至2年	942,264.30	3,143,337.69
2至3年	2,496,774.20	601,301.66
3至4年	426,421.66	3,610,967.85
4至5年	3,610,967.85	-
5年以上	266.00	266.00
合计	252,314,746.22	140,781,894.02

(2). 按坏账计提方法分类披露

√适用 □不适用

单位：元 币种：人民币

类别	期末余额					期初余额				
	账面余额		坏账准备		账面价值	账面余额		坏账准备		账面价值
	金额	比例(%)	金额	计提比例(%)		金额	比例(%)	金额	计提比例(%)	
按单项计提坏账准备										
其中：										
按组合计提坏账准备	252,314,746.22	100.00	1,422,774.01	0.56	250,891,972.21	140,781,894.02	100.00	1,357,967.25	0.96	139,423,926.77
其中：										
交易对象的关系组合	177,284,832.22	70.26	-	-	177,284,832.22	38,537,640.23	27.37			38,537,640.23
账龄组合	75,029,914.00	29.74	1,422,774.01	1.90	73,607,139.99	102,244,253.79	72.63	1,357,967.25	1.33	100,886,286.54
合计	252,314,746.22	100.00	1,422,774.01	0.56	250,891,972.21	140,781,894.02	/	1,357,967.25	/	139,423,926.77

按单项计提坏账准备：

□适用 √不适用

按组合计提坏账准备：

√适用 □不适用

组合计提项目：账龄组合

单位：元 币种：人民币

名称	期末余额
----	------

	账面余额	坏账准备	计提比例 (%)
1 年以内	73,386,189.96	843,941.18	1.15
1-2 年	942,264.30	78,828.89	8.37
2-3 年	274,772.08	73,316.28	26.68
3-4 年	426,421.66	426,421.66	100.00
4-5 年	-	-	-
5 年以上	266.00	266.00	100.00
合计	75,029,914.00	1,422,774.01	-

按组合计提坏账准备的说明：

适用 不适用

按预期信用损失一般模型计提坏账准备

适用 不适用

各阶段划分依据和坏账准备计提比例

不适用

对本期发生损失准备变动的应收账款账面余额显著变动的情况说明：

适用 不适用

(3). 坏账准备的情况

适用 不适用

单位：元 币种：人民币

类别	期初余额	本期变动金额				期末余额
		计提	收回或转回	转销或核销	其他变动	
按信用风险特征组合计提坏账准备的应收账款	1,357,967.25	64,806.76	-	-	-	1,422,774.01
合计	1,357,967.25	64,806.76	-	-	-	1,422,774.01

其中本期坏账准备收回或转回金额重要的：

适用 不适用

其他说明：

无

(4). 本期实际核销的应收账款情况

适用 不适用

单位：元 币种：人民币

项目	核销金额
实际核销的应收账款	0

其中重要的应收账款核销情况

适用 不适用

应收账款核销说明:

适用 不适用

(5). 按欠款方归集的期末余额前五名的应收账款和合同资产情况

适用 不适用

单位：元 币种：人民币

单位名称	应收账款期末余额	合同资产期末余额	应收账款和合同资产期末余额	占应收账款和合同资产期末余额合计数的比例 (%)	坏账准备期末余额
客户 1	162,425,585.02		162,425,585.02	64.37	
客户 2	7,650,951.82		7,650,951.82	3.03	
客户 3	4,766,401.24		4,766,401.24	1.89	54,813.61
客户 4	4,367,155.00		4,367,155.00	1.73	50,222.28
客户 5	4,251,060.00		4,251,060.00	1.68	48,887.19
合计	183,461,153.08		183,461,153.08	72.70	153,923.09

其他说明:

无

其他说明:

适用 不适用

2、其他应收款

项目列示

适用 不适用

单位：元 币种：人民币

项目	期末余额	期初余额
应收利息		
应收股利	34,000,000.00	237,000,000.00
其他应收款	1,007,431,435.77	998,958,414.97
合计	1,041,431,435.77	1,235,958,414.97

其他说明:

适用 不适用

应收利息

(1). 应收利息分类

适用 不适用

(2). 重要逾期利息

适用 不适用

(3). 按坏账计提方法分类披露

适用 不适用

按单项计提坏账准备：

适用 不适用

按单项计提坏账准备的说明：

适用 不适用

按组合计提坏账准备：

适用 不适用

(4). 按预期信用损失一般模型计提坏账准备

适用 不适用

各阶段划分依据和坏账准备计提比例

不适用

对本期发生损失准备变动的应收利息账面余额显著变动的情况说明：

适用 不适用

(5). 坏账准备的情况

适用 不适用

其中本期坏账准备收回或转回金额重要的：

适用 不适用

其他说明：

无

(6). 本期实际核销的应收利息情况

适用 不适用

其中重要的应收利息核销情况

适用 不适用

核销说明：

适用 不适用

其他说明：

适用 不适用

应收股利**(1). 应收股利**

适用 不适用

单位：元 币种：人民币

项目(或被投资单位)	期末余额	期初余额
威尔生物科技	4,000,000.00	200,000,000.00

威尔药业科技	30,000,000.00	37,000,000.00
威尔生物材料	-	-
合计	34,000,000.00	237,000,000.00

(2). 重要的账龄超过 1 年的应收股利

适用 不适用

(3). 按坏账计提方法分类披露

适用 不适用

按单项计提坏账准备:

适用 不适用

按单项计提坏账准备的说明:

适用 不适用

按组合计提坏账准备:

适用 不适用

(4). 按预期信用损失一般模型计提坏账准备

适用 不适用

各阶段划分依据和坏账准备计提比例

不适用

对本期发生损失准备变动的应收股利账面余额显著变动的情况说明:

适用 不适用

(5). 坏账准备的情况

适用 不适用

其中本期坏账准备收回或转回金额重要的:

适用 不适用

其他说明:

无

(6). 本期实际核销的应收股利情况

适用 不适用

其中重要的应收股利核销情况

适用 不适用

核销说明:

适用 不适用

其他说明:

适用 不适用

其他应收款**(1). 按账龄披露**

适用 不适用

单位：元 币种：人民币

账龄	期末账面余额	期初账面余额
1 年以内（含 1 年）	11,919,698.39	22,857,206.23
1 至 2 年	19,498,200.00	53,642,679.10
2 至 3 年	53,558,078.62	80,997,921.92
3 至 4 年	80,997,921.92	383,089,629.33
4 至 5 年	383,089,629.33	170,185,335.19
5 年以上	458,380,716.80	288,195,381.61
合计	1,007,444,245.06	998,968,153.38

(2). 按款项性质分类情况

√适用 □不适用

单位：元 币种：人民币

款项性质	期末账面余额	期初账面余额
往来款	1,003,546,346.67	995,246,346.67
出口退税	2,784,047.01	2,874,988.42
押金、保证金	1,113,851.38	846,818.29
备用金	-	-
合计	1,007,444,245.06	998,968,153.38
减：坏账准备	12,809.29	9,738.41
净值	1,007,431,435.77	998,958,414.97

(3). 坏账准备计提情况

√适用 □不适用

单位：元 币种：人民币

坏账准备	第一阶段	第二阶段	第三阶段	合计
	未来12个月预期信用损失	整个存续期预期信用损失(未发生信用减值)	整个存续期预期信用损失(已发生信用减值)	
2025年1月1日余额	9,738.41			9,738.41
2025年1月1日余额在本期				
--转入第二阶段				
--转入第三阶段				
--转回第二阶段				
--转回第一阶段				
本期计提	3,070.88			3,070.88
本期转回				
本期转销				
本期核销				
其他变动				
2025年12月31日余额	12,809.29			12,809.29

各阶段划分依据和坏账准备计提比例
不适用

对本期发生损失准备变动的其他应收款账面余额显著变动的情况说明：

适用 不适用

本期坏账准备计提金额以及评估金融工具的信用风险是否显著增加的采用依据：

适用 不适用

(4). 坏账准备的情况

适用 不适用

单位：元 币种：人民币

类别	期初余额	本期变动金额				期末余额
		计提	收回或转回	转销或核销	其他变动	
账龄组合						
押金保证金组合	9,738.41	3,070.88				12,809.29
备用金及代付组合						
出口退税						
合计	9,738.41	3,070.88				12,809.29

其中本期坏账准备转回或收回金额重要的：

适用 不适用

其他说明：

无

(5). 本期实际核销的其他应收款情况

适用 不适用

其中重要的其他应收款核销情况：

适用 不适用

其他应收款核销说明：

适用 不适用

(6). 按欠款方归集的期末余额前五名的其他应收款情况

适用 不适用

单位：元 币种：人民币

单位名称	期末余额	占其他应收款期末余额合计数的比例 (%)	款项的性质	账龄	坏账准备期末余额
威尔药业科技	913,842,357.67	90.71	关联方往来	2-5 年以上	-
美东汉威科技	43,843,989.00	4.35	关联方往来	1-5 年以上	-
威尔研究院	25,610,000.00	2.54	关联方往来	0-4 年	-
扬州威尔	13,500,000.00	1.34	关联方往来	0-3 年	-
中威生物	6,000,000.00	0.60	关联方往来	1-4 年	-

合计	1,002,796,346.67	99.54			-
----	------------------	-------	--	--	---

(7). 因资金集中管理而列报于其他应收款

□适用 √不适用

其他说明：

□适用 √不适用

3、长期股权投资

√适用 □不适用

单位：元 币种：人民币

项目	期末余额			期初余额		
	账面余额	减值准备	账面价值	账面余额	减值准备	账面价值
对子公司投资	273,527,094.07	-	273,527,094.07	266,317,094.07		266,317,094.07
对联营、合营企业投资						
合计	273,527,094.07	-	273,527,094.07	266,317,094.07		266,317,094.07

(1). 对子公司投资

√适用 □不适用

单位：元 币种：人民币

被投资单位	期初余额 (账面价值)	减值准备 期初余额	本期增减变动				期末余额 (账面价值)	减值准备 期末余额
			追加投资	减少投资	计提减值准备	其他		
美东汉威科技	42,778,194.31						42,778,194.31	
威尔生物科技	101,599,755.07						101,599,755.07	
威尔药业科技	40,000,000.00						40,000,000.00	
威尔生物材料	9,519,144.69						9,519,144.69	
中威生物	3,900,000.00						3,900,000.00	
威尔化工	-						-	
威尔研究院	-						-	
扬州威尔	16,000,000.00						16,000,000.00	
兴威生物	18,000,000.00						18,000,000.00	
杰威新能源	420,000.00						420,000.00	
威尔健康	4,000,000.00		7,210,000.00				11,210,000.00	
盛威新材料	28,100,000.00						28,100,000.00	
泓威生物	2,000,000.00						2,000,000.00	
威洪材料	-						-	
合计	266,317,094.07		7,210,000.00				273,527,094.07	

(2). 对联营、合营企业投资

□适用 √不适用

(3). 长期股权投资的减值测试情况

□适用 √不适用

其他说明：

无

4、营业收入和营业成本**(1). 营业收入和营业成本情况**

√适用 □不适用

单位：元 币种：人民币

项目	本期发生额		上期发生额	
	收入	成本	收入	成本
主营业务	511,262,704.33	513,887,349.98	996,380,280.03	1,001,637,501.69
其他业务	414,984,366.61	313,719,283.48	417,712,867.72	325,060,012.42
合计	926,247,070.94	827,606,633.46	1,414,093,147.75	1,326,697,514.11

(2). 营业收入、营业成本的分解信息

√适用 □不适用

单位：元 币种：人民币

合同分类	合计	
	营业收入	营业成本
合成润滑基础油	160,814,782.15	158,942,227.75
药用辅料	350,447,922.18	350,998,267.22
乳化剂		
其他	414,984,366.61	317,666,138.49
合计	926,247,070.94	827,606,633.46

其他说明：

□适用 √不适用

(3). 履约义务的说明

√适用 □不适用

本集团在履行了合同中的履约义务，即在客户取得相关商品或服务的控制权时，确认收入。履约义务，是指合同中本集团向客户转让可明确区分商品的承诺。

本集团的营业收入主要包括药用辅料、合成润滑新材料、乳化剂等。该等业务不满足在某一时段内履行的条件，属于在某一时点履行的履约义务。

公司不存在代理业务。

公司质量保证为保证类质量保证，为了向客户保证所销售的商品符合既定标准，一般按照国家标准或者协议约定标准执行。

公司质量保证为保证类质量保证，为了向客户保证所销售的商品符合既定标准，一般按照国家标准或者协议约定标准执行。

(4). 分摊至剩余履约义务的说明

不适用 适用

本报告期末已签订合同、但尚未履行或尚未履行完毕的履约义务所对应的收入金额为 19,824,773.41 元，其中：19,824,773.41 元预计将于 2026 年度确认收入

(5). 重大合同变更或重大交易价格调整

适用 不适用

其他说明：

无

5、 投资收益

适用 不适用

单位：元 币种：人民币

项目	本期发生额	上期发生额
成本法核算的长期股权投资收益	34,000,000.00	297,000,000.00
权益法核算的长期股权投资收益		
处置长期股权投资产生的投资收益		
交易性金融资产在持有期间的投资收益		
其他权益工具投资在持有期间取得的股利收入		
债权投资在持有期间取得的利息收入		
其他债权投资在持有期间取得的利息收入		
处置交易性金融资产取得的投资收益	24,989.15	-68,940.00
处置其他权益工具投资取得的投资收益		
处置债权投资取得的投资收益		
处置其他债权投资取得的投资收益		
债务重组收益		
合计	34,024,989.15	296,931,060.00

其他说明：

无

6、 其他

适用 不适用

二十、 补充资料**1、 当期非经常性损益明细表**

适用 不适用

单位：元 币种：人民币

项目	金额	说明
非流动性资产处置损益，包括已计提资产减值准备的冲销部分	16,250.03	
计入当期损益的政府补助，但与公司正常经营业务密切相关、符合国家政策规定、按照确定的标准享有、对公司损益产生持续影	4,250,726.75	

响的政府补助除外		
除同公司正常经营业务相关的有效套期保值业务外，非金融企业持有金融资产和金融负债产生的公允价值变动损益以及处置金融资产和金融负债产生的损益	3,438,098.79	
计入当期损益的对非金融企业收取的资金占用费		
委托他人投资或管理资产的损益		
对外委托贷款取得的损益		
因不可抗力因素，如遭受自然灾害而产生的各项财产损失		
单独进行减值测试的应收款项减值准备转回		
企业取得子公司、联营企业及合营企业的投资成本小于取得投资时应享有被投资单位可辨认净资产公允价值产生的收益		
同一控制下企业合并产生的子公司期初至合并日的当期净损益		
非货币性资产交换损益		
债务重组损益		
企业因相关经营活动不再持续而发生的一次性费用，如安置职工的支出等		
因税收、会计等法律、法规的调整对当期损益产生的一次性影响		
因取消、修改股权激励计划一次性确认的股份支付费用		
对于现金结算的股份支付，在可行权日之后，应付职工薪酬的公允价值变动产生的损益		
采用公允价值模式进行后续计量的投资性房地产公允价值变动产生的损益		
交易价格显失公允的交易产生的收益		
与公司正常经营业务无关的或有事项产生的损益		
受托经营取得的托管费收入		
除上述各项之外的其他营业外收入和支出	-445,699.85	
其他符合非经常性损益定义的损益项目		
减：所得税影响额	1,405,028.47	
少数股东权益影响额（税后）	734,588.11	
合计	5,119,759.14	

对公司将《公开发行证券的公司信息披露解释性公告第1号——非经常性损益》未列举的项目认定为非经常性损益项目且金额重大的，以及将《公开发行证券的公司信息披露解释性公告第1号——非经常性损益》中列举的非经常性损益项目界定为经常性损益的项目，应说明原因。

适用 不适用

其他说明：

适用 不适用

2、净资产收益率及每股收益

适用 不适用

报告期利润	加权平均净资产收益率（%）	每股收益	
		基本每股收益	稀释每股收益
归属于公司普通股股东的净利润	8.63	1.11	1.11

扣除非经常性损益后归属于公司普通股股东的净利润	8.33	1.08	1.08
-------------------------	------	------	------

3、 境内外会计准则下会计数据差异

适用 不适用

4、 其他

适用 不适用

董事长：吴仁荣
董事会批准报送日期：2026 年 4 月 27 日

修订信息

适用 不适用